



H. XIII AYUNTAMIENTO DE LOS CABOS, B.C.S. TESORERÍA MUNICIPAL

ESTADO DE SITUACIÓN FINANCIERA AL 30 DE SEPTIEMBRE DE 2018

Fecha y Hora de Impresión: 18/09/2018 09:00 a.m.

| | 2018 | 2017 | 2016 | 2015 |
|------------|----------------------------------|--------------------|--------------------|--------------------|
| 1 | ACTIVO | | | |
| 1.1 | ACTIVO CIRCULANTE | | | |
| 1.1.1 | 181,890,396 | 288,215,178 | 211.1 | 396,028,015 |
| 1.1.1.1 | 17,924,305 | 13,559,440 | 2.1.1.1 | 9,839,642 |
| 1.1.1.2 | 162,938,816 | 273,666,377 | 2.1.1.2 | 3,152,107 |
| 1.1.1.3 | 115 | | 2.1.1.3 | 55,739,248 |
| 1.1.1.6 | 791,193 | 753,393 | 2.1.1.4 | 18,746,583 |
| 1.1.1.9 | 235,968 | 235,968 | 2.1.1.5 | 5,782,509 |
| 1.1.2 | 287,307,642 | 285,043,981 | 2.1.1.7 | 2,264,118 |
| 1.1.2.1 | 3,279,731 | 6,050,510 | | 235,156,890 |
| 1.1.2.2 | 4,319,168 | 7,072,439 | 2.1.1.9 | 82,325,169 |
| 1.1.2.3 | 201,938,247 | 237,880,153 | 2.1.3 | 1,431,249 |
| 1.1.2.9 | 78,370,496 | 34,040,878 | 2.1.3.1 | 1,431,249 |
| 1.1.3 | 78,284,623 | 75,181,626 | 2.1.6 | 11,580,532 |
| 1.1.3.1 | 23,808,485 | 23,289,651 | 2.1.6.1 | 10,693,764 |
| 1.1.3.2 | 3,873,029 | 3,873,029 | | 11,580,532 |
| 1.1.3.4 | 50,603,109 | 48,018,947 | 2.1.9.1 | 174,359,511 |
| 1.1.4 | 5,468,414 | 10,427,570 | 2.1.9.9 | 152,155,649 |
| 1.1.5 | 5,468,414 | 10,427,570 | | 505,784 |
| 1.1.5.1 | 7,339,860 | 69,366,598 | | |
| 1.1.9 | 7,339,860 | 69,366,598 | | |
| 1.1.9.1 | 7,339,860 | 69,366,598 | | |
| | SUMA DE ACTIVO CIRCULANTE | 560,890,936 | 728,234,953 | 716,571,367 |
| | | | | 561,491,381 |

| | 2018 | 2017 | 2016 | 2015 |
|------------|-------------------------------------|----------------------|----------------------|----------------------|
| 1.2 | ACTIVO NO CIRCULANTE | | | |
| 1.2.1 | 7,732,154 | 10,591,059 | 2.2.3 | 328,099,853 |
| 1.2.1.3 | 7,732,154 | 10,591,059 | 2.2.3.3 | 328,099,853 |
| 1.2.2 | 112,177,573 | 112,178,302 | | |
| 1.2.2.2 | 111,177,573 | 111,178,302 | | |
| 1.2.2.4 | 1,000,000 | 1,000,000 | | |
| 1.2.3 | 1,770,711,555 | 1,506,075,334 | | |
| 1.2.3.1 | 815,126,038 | 804,747,262 | | |
| 1.2.3.2 | 2,238,575 | 25,388,087 | | |
| 1.2.3.3 | 32,992,011 | 32,992,011 | | |
| 1.2.3.5 | 735,183,046 | 459,774,656 | | |
| 1.2.3.6 | 178,431,125 | 176,432,558 | | |
| 1.2.3.9 | 6,740,760 | 6,740,760 | 3 | |
| 1.2.4 | 853,352,292 | 739,149,692 | | |
| 1.2.4.1 | 157,427,107 | 144,560,674 | | |
| 1.2.4.2 | 7,870,834 | 3,224,732 | 3.1 | |
| 1.2.4.3 | 133,278 | 133,278 | 3.1.1 | 1,299,679,445 |
| 1.2.4.4 | 347,999,516 | 296,538,051 | 3.1.3 | 1,074,354,261 |
| 1.2.4.5 | 61,851,494 | 48,834,708 | 3.2 | 225,325,183 |
| 1.2.4.6 | 274,615,103 | 241,694,028 | 3.2.1 | 937,964,069 |
| 1.2.4.7 | 650,380 | 650,380 | 3.2.2 | 595,037,522 |
| 1.2.4.8 | 2,804,580 | 3,513,841 | 3.2.7 | 345,948,576 |
| 1.2.5 | 31,084,762 | 31,005,409 | | 3,022,028 |
| 1.2.5.1 | 30,881,595 | 30,742,748 | | |
| 1.2.5.2 | 79,480 | 138,974 | | |
| 1.2.5.4 | 123,688 | 123,688 | | |
| | SUMA DE ACTIVO NO CIRCULANTE | 2,775,058,335 | 2,398,999,795 | 2,296,677,884 |
| | | | | 2,237,643,514 |
| | TOTAL DE ACTIVOS | 3,335,949,270 | 3,127,234,748 | 3,127,234,748 |

| | 2018 | 2017 | 2016 | 2015 |
|------------|----------------------------------|----------------------|----------------------|--------------------|
| 2 | PASIVO | | | |
| 2.1 | PASIVO CIRCULANTE | | | |
| 2.1.1 | 530,086,844 | 530,086,844 | | |
| 2.1.1.1 | 9,839,642 | 9,839,642 | | |
| 2.1.1.2 | 152,757,662 | 152,757,662 | | |
| 2.1.1.3 | 28,500,999 | 28,500,999 | | |
| 2.1.1.4 | 5,782,509 | 5,782,509 | | |
| 2.1.1.5 | 2,264,118 | 2,264,118 | | |
| 2.1.1.7 | 248,616,745 | 248,616,745 | | |
| 2.1.1.9 | 82,325,169 | 82,325,169 | | |
| 2.1.3 | 1,431,249 | 1,431,249 | | |
| 2.1.6 | 10,693,764 | 10,693,764 | | |
| 2.1.6.1 | 10,693,764 | 10,693,764 | | |
| 2.1.9.1 | 174,359,511 | 174,359,511 | | |
| 2.1.9.9 | 170,704,958 | 170,704,958 | | |
| | 3,654,553 | 3,654,553 | | |
| | SUMA DE PASIVO CIRCULANTE | 716,571,367 | 716,571,367 | 561,491,381 |
| 2.2 | PASIVO NO CIRCULANTE | | | |
| 2.2.3 | 322,700,020 | 322,700,020 | | |
| 2.2.3.3 | 322,700,020 | 322,700,020 | | |
| | TOTAL DE PASIVO | 1,039,271,387 | 1,039,271,387 | 889,591,234 |

| | 2018 | 2017 | 2016 | 2015 |
|----------|---|----------------------|----------------------|----------------------|
| 3 | HACIENDA PÚBLICA/PATRIMONIO | | | |
| 3.1 | 1,317,191,368 | 1,317,191,368 | | |
| 3.1.1 | 1,079,186,333 | 1,079,186,333 | | |
| 3.1.3 | 238,005,035 | 238,005,035 | | |
| 3.2 | 979,486,518 | 979,486,518 | | |
| 3.2.1 | 400,333,009 | 400,333,009 | | |
| 3.2.2 | 620,577,196 | 620,577,196 | | |
| 3.2.7 | 41,423,687 | 41,423,687 | | |
| | SUMA HACIENDA PÚBLICA/PATRIMONIO | 2,296,677,884 | 2,296,677,884 | 2,237,643,514 |
| 4 | TOTAL PASIVO Y HACIENDA PÚBLICA/PATRIMONIO | | | |
| | 3,335,949,270 | 3,127,234,748 | 3,335,949,270 | 3,127,234,748 |

" Bajo protesta de decir verdad declaramos que los Estados Financieros y Balances son razonablemente correctos y son responsabilidad de los suscritos.

[Handwritten signature]

C. Jesus Arrieta Castro Guzman
Presidente Municipal



C.P. Rigoberto Arce Martinez
Tesorero Municipal



H. XIII AYUNTAMIENTO DE LOS CABOS, B.C.S
TESORERÍA MUNICIPAL
ESTADO DE ACTIVIDADES DEL 01 AL 30 DE SEPTIEMBRE DE 2018

Fecha y Hora de impresión: 19/02/2019 09:00 a.m

| INGRESOS | 2018 | | 2017 | |
|--|--------------------|----------------------|--------------------|----------------------|
| | DEL PERIODO | ACUMULADO | DEL PERIODO | ACUMULADO |
| 4.1 INGRESOS DE GESTIÓN | 166,959,397 | 1,036,272,879 | 93,132,787 | 985,114,731 |
| 4.1.1 IMPUESTOS | 65,891,779 | 720,094,423 | 49,249,306 | 719,235,592 |
| 4.1.4 DERECHOS | 35,946,881 | 177,277,090 | 6,119,356 | 123,212,795 |
| 4.1.5 PRODUCTOS DE TIPO CORRIENTE | 45,987,722 | 50,296,677 | 579,082 | 16,736,753 |
| 4.1.6 APROVECHAMIENTOS DE TIPO CORRIENTE | 19,133,015 | 88,604,689 | 37,185,043 | 125,929,590 |
| 4.2 PARTICIPACIONES Y APORTACIONES | 70,348,348 | 712,900,944 | 75,395,083 | 662,272,303 |
| 4.2.1.1.1 PARTICIPACIONES FEDERALES | 33,113,445 | 326,757,908 | 30,129,367 | 298,427,665 |
| FONDO GENERAL | 24,694,694 | 244,196,880 | 22,150,981 | 222,438,260 |
| FONDO DE FOMENTO MUNICIPAL | 4,799,486 | 47,097,624 | 4,557,917 | 43,814,708 |
| TENENCIA | 3,216 | 112,786 | 15,377 | 370,188 |
| FONDO DE FISCALIZACIÓN | 669,685 | 10,062,085 | 660,421 | 8,929,668 |
| IMPUESTOS ESPECIALES | 652,331 | 6,843,001 | 937,351 | 6,762,980 |
| IMPUESTOS SOBRE AUTOMOVILES NUEVOS | 54,993 | 1,038,845 | 155,765 | 1,670,181 |
| IMPUESTO A LA GASOLINA Y EL DIESEL | 2,239,040 | 17,406,687 | 1,651,555 | 14,441,680 |
| 4.2.1.1.2 PARTICIPACIONES ESTATALES | 10,666,936 | 129,888,939 | 6,873,613 | 106,049,303 |
| CONTROL VEHICULAR | 3,871,325 | 55,465,094 | 2,915,498 | 50,341,794 |
| REGISTRO CIVIL | 167,970 | 3,638,477 | 130,325 | 1,851,354 |
| REGISTRO PUBLICO DE LA PROPIEDAD Y EL COMERCIO | 6,627,641 | 70,785,368 | 3,827,790 | 53,856,154 |
| 4.2.1.2 APORTACIONES | 26,567,967 | 239,111,703 | 19,164,116 | 172,937,196 |
| FAIS | 10,342,161 | 93,079,449 | 5,598,511 | 50,386,599 |
| FORTAMUN | 16,225,806 | 146,032,254 | 13,565,605 | 122,090,445 |
| 4.2.1.3 CONVENIOS | - | 17,142,394 | 19,227,987 | 84,858,139 |
| RECURSO FEDERAL EXTRAORDINARIO RAMO 23 | - | 2,500,000 | 90,993,760 | 139,125,880 |
| CONVENIOS FORTASEG | - | 14,642,394 | 4,227,987 | 14,093,290 |
| 4.3 OTROS INGRESOS | 1,660,910 | 98,554,529 | 458,937 | 6,906,408 |
| 4.3.1 INGRESOS FINANCIEROS | 238,444 | 2,725,510 | 316,868 | 6,555,728 |
| 4.3.4 OTROS INGRESOS Y BENEFICIOS VARIOS | 1,232,292 | 95,638,846 | 142,070 | 350,680 |
| 4.3.5 INGRESOS EXTRAORDINARIOS | 190,174 | 190,174 | - | - |
| TOTAL DE INGRESOS | 238,968,655 | 1,847,728,352 | 168,986,807 | 1,654,293,442 |
| EGRESOS | | | | |
| 5.1 GASTOS DE FUNCIONAMIENTO | 291,153,474 | 1,273,654,345 | 95,673,932 | 916,286,207 |
| 5.1.1 SERVICIOS PERSONALES | 74,216,207 | 590,944,031 | 63,006,690 | 530,874,481 |
| 5.1.2 MATERIALES Y SUMINISTROS | 49,548,443 | 221,196,689 | 14,621,130 | 147,632,830 |
| 5.1.3 SERVICIOS GENERALES | 167,388,824 | 461,513,625 | 18,046,112 | 237,778,895 |
| 5.2 TRANSF., ASIGNACIONES, SUBSIDIOS Y OTRAS AYUDAS | 10,265,254 | 148,557,580 | 17,868,063 | 116,390,886 |
| 5.2.1 TRANSFERENCIAS INTERNAS Y ASIGNACIONES AL SECTOR PÚBLICO | 6,182,673 | 24,350,400 | 7,433,408 | 23,010,151 |
| 5.2.4 AYUDAS SOCIALES | 16,447,928 | 124,207,180 | 10,434,655 | 93,380,735 |
| 5.4 INT., COM. Y OTROS GASTOS DE LA DEUDA PÚBLICA | 2,864,471 | 24,907,319 | 2,529,429 | 25,768,849 |
| 5.4.1 INTERESES DE LA DEUDA PÚBLICA | 2,864,471 | 24,907,319 | 2,529,429 | 25,768,849 |
| 5.5 OTROS GASTOS Y PÉRDIDAS EXTRAORDINARIAS | 11,622 | 276,100 | 115,955 | 809,979 |
| 5.5.9 OTROS GASTOS | 11,622 | 276,100 | 115,955 | 809,979 |
| TOTAL DE GASTOS Y OTRAS PÉRDIDAS | 304,294,821 | 1,447,395,343 | 116,187,379 | 1,059,255,920 |
| AHORRO (DESAHORRO) - | 65,326,167 | 400,333,009 | 52,799,429 | 595,037,522 |

" Bajo protesta de decir verdad declaramos que los Estados Financieros y sus notas,
son razonablemente correctos y son responsabilidad de la administración municipal.

C. Jesus Armida Castro Guzman
Presidente Municipal

C.P. Rigoberto Arce Martinez
Tesorero Municipal
TESORERÍA
DE LOS CABOS B.C.S.




H. XIII AYUNTAMIENTO DE LOS CABOS, B.C.S.
TESORERÍA MUNICIPAL
ESTADO DE VARIACIONES EN LA HACIENDA PÚBLICA/PATRIMONIO
AL 30 DE SEPTIEMBRE DE 2018

Fecha y Hora de Impresión: 19/02/2019 09:00 a.m.

| CUENTA | DESCRIPCIÓN | PATRIMONIO CONTRIBUIDO | PATRIMONIO GENERADO DE EJERCICIOS ANTERIORES | PATRIMONIO GENERADO DEL EJERCICIO | AJUSTE POR CAMBIO DE VALOR | TOTAL |
|--------|---|---------------------------|---|---|----------------------------------|----------------------|
| 3 | PATRIMONIO CONTRIBUIDO | 1,319,475,774 | | 2,284,406 | - | 1,317,191,368 |
| 3.1.1 | APORTACIONES | 1,081,470,739 | | 2,284,406 | - | 1,081,470,739 |
| 3.1.3 | DONACIONES DE CAPITAL | 238,005,035 | | 0 | - | 235,720,629 |
| 3 | PATRIMONIO GENERADO | 579,807,391 | | 400,287,658 | | 579,153,509 |
| 3.2.1 | RESULTADOS DEL EJERCICIO: AHORRO/(DESAHORRO) | | | 400,333,009 | | - |
| 3.2.2 | RESULTADOS DE EJERCICIOS ANTERIORES | | 620,655,047 | 77,851 | | 620,577,196 |
| 3.2.7 | RECTIFICACIONES DE RESULTADOS DE EJERCICIOS ANTERIORES | | - | 32,500 | 543,531 | 41,423,687 |
| | PATRIMONIO AL FINAL DEL EJERCICIO | 1,899,283,164 | | 402,572,064 | | 1,896,344,876 |

"Bajo protesta de decir verdad declaramos que los Estados Financieros y sus notas, son razonablemente correctos y son responsabilidad del suscrito."



C. Jesus Armida Castro Guzman
 Presidente Municipal




 C.P. Rigoberto Arce Martinez
 Tesorero Municipal



H. XIII AYUNTAMIENTO DE LOS CABOS, B.C.S.

TESORERÍA MUNICIPAL

ESTADO DE CAMBIOS EN LA SITUACIÓN FINANCIERA DEL 01 AL 30 DE SEPTIEMBRE DE 2018

Fecha y Hora de Impresión: 19/02/2019 09:00 am

| | ORIGEN | APLICACIÓN |
|---|--------------------|--------------------|
| RESULTADO DEL PERIODO | - | 65,326,167 |
| ACTIVO | | |
| EFFECTIVO | 27,275 | - |
| BANCOS/TESORERIA | 13,716,498 | - |
| BANCOS/DEPENDENCIAS Y OTROS | - | - |
| DEPOSITOS DE FONDOS EN TERCEROS | - | - |
| OTROS EFFECTIVOS Y EQUIVALENTES | - | - |
| INVERSIONES FINANCIERAS A CORTO PLAZO | 17,351,171 | - |
| CUENTAS POR COBRAR A CORTO PLAZO | - | 83,917 |
| DEUDORES DIVERSOS POR COBRAR A CORTO PLAZO | 1,163,125 | - |
| INGRESOS POR RECUPERAR A CORTO PLAZO | - | - |
| OTROS DERECHOS A RECIBIR EN EFFECTIVO Y EQUIVALENTES | - | 1,883,408 |
| ANTICIPO A PROVEEDORES DE BIENES Y SERVICIOS | - | - |
| ANTICIPO A PROV. POR ADQ. DE BIENES MUEBLES E INMUEBLES | - | - |
| ANTICIPOS A CONTRATISTAS POR OBRAS PÚBLICAS | 1,679,319 | - |
| ALMACEN DE MATERIALES Y SUMINISTROS | 6,905,273 | - |
| VALORES EN GARANTIA | - | - |
| DEUDORES DIVERSOS A LARGO PLAZO | - | - |
| FIDEICOMISOS, MANDATOS Y CONTRATOS ANALOGOS | 2,322,142 | - |
| PRESTAMOS OTORGADOS A LARGO PLAZO | - | - |
| TERRENOS | 2,284,406 | - |
| VIVIENDAS | - | - |
| EDIFICIOS NO HABITACIONALES | - | - |
| CONSTRUCCIONES EN PROCESO EN BIENES DE DOMINIO PUBLICO | - | 17,586,420 |
| CONSTRUCCIONES EN PROCESO EN BIENES PROPIOS | - | - |
| OTROS BIENES INMUEBLES | - | - |
| MOBILIARIO Y EQUIPO DE ADMINISTRACIÓN | - | 2,172,534 |
| MAQUINARIA Y EQUIPO EDUCACIONAL RECREATIVO | - | - |
| EQUIPO E INSTRUMENTAL MEDICO Y DE LABORATORIO | - | - |
| VEHICULOS Y EQUIPO DE TRANSPORTE | - | 16,472,000 |
| EQUIPO DE DEFENSA Y SEGURIDAD | - | - |
| MAQUINARIA, OTROS EQUIPOS Y HERRAMIENTAS | - | 198,120 |
| COLECCIONES, OBRAS DE ARTE Y OTROS OBJETOS VALIOSOS | - | - |
| ACTIVOS BIOLÓGICOS | - | - |
| SOFTWARE | - | 98,851 |
| PATENTES, MARCAS Y DERECHOS | - | - |
| LICENCIAS | - | - |
| CAMBIOS EN ACTIVO | 45,449,208 | 38,495,250 |
| SERVICIOS PERSONALES POR PAGAR A CORTO PLAZO | 4,562,803 | - |
| PROVEEDORES | 52,171,632 | - |
| CONTRATISTAS DE OBRAS PÚBLICAS | 371,496 | - |
| PARTICIPACIONES Y APORTACIONES POR PAGAR | - | - |
| TRANSFERENCIAS OTORGADAS POR PAGAR A CORTO PLAZO | 2,264,118 | - |
| RETENCIONES Y CONTRIBUCIONES | - | 8,026,595 |
| DEVOLUCIONES Y APORTACIONES POR PAGAR A CORTO PLAZO | - | - |
| OTRAS CUENTAS POR PAGAR A CORTO PLAZO | 5,413,652 | - |
| DOCTOS. COMERCIALES POR PAGAR A CORTO PLAZO | - | - |
| PORCION A CORTO PLAZO DE LA DEUDA PÚBLICA INTERNA | - | 464,614 |
| FONDOS EN GARANTIA A CORTO PLAZO | - | 19,533 |
| INGRESOS POR CLASIFICAR | 2,159,703 | - |
| OTROS PASIVOS CIRCULANTES | 2,877,833 | - |
| PRESTAMOS DE LA DEUDA PÚBLICA INTERNA POR PAGAR A LP | - | - |
| CAMBIO EN PASIVO | 69,821,238 | 8,510,742 |
| PATRIMONIO CONTRIBUIDO | - | 2,284,406 |
| PATRIMONIO GENERADO | - | 653,882 |
| CAMBIO EN LA HACIENDA PÚBLICA/PATRIMONIO | - | 2,938,288 |
| TOTAL | 115,270,446 | 115,270,446 |

Bajo protesta de decir verdad declaramos que los Estados Financieros y sus datos son razonablemente correctos y son responsabilidad del emisor.

C. Jesus Armida Castro Guzman
Presidente Municipal




C.P. Rigoberto Arce Martinez
TESORERÍA MUNICIPAL
DE LOS CABOS B.C.S., Tesorero Municipal



H. XIII AYUNTAMIENTO DE LOS CABOS, B.C.S.
TESORERIA MUNICIPAL
ESTADO DE FLUJOS DE EFECTIVO
DEL 01 AL 30 DE SEPTIEMBRE DE 2018

Fecha y Hora de Impresión: 19/02/2019 09:00 a.m.

| ORIGEN DE FONDOS | 2018 | 2017 | APLICACIÓN DE FONDOS | 2018 | 2017 |
|--|-------------|-------------|--|-------------|-------------|
| INGRESOS DE GESTIÓN | 166,959,397 | 93,132,787 | EGRESOS | 304,294,821 | 116,187,379 |
| IMPUESTOS | 65,891,779 | 49,249,306 | SERVICIOS PERSONALES | 74,216,207 | 63,006,690 |
| DERECHOS | 35,946,881 | 6,119,356 | MATERIALES Y SUMINISTROS | 49,548,443 | 14,621,130 |
| PRODUCTOS DE TIPO CORRIENTE | 45,987,722 | 579,082 | SERVICIOS GENERALES | 167,388,824 | 18,046,112 |
| APROVECHAMIENTOS DE TIPO CORRIENTE | 19,133,015 | 37,185,043 | TRANSFERENCIAS, ASIGNACIONES, SUBSIDIOS Y OTRAS AYUDAS | 10,265,254 | 17,868,063 |
| PARTICIPACIONES Y APORTACIONES | 70,348,348 | 75,395,084 | INTERESES DE LA DEUDA PÚBLICA | 2,864,471 | 2,529,429 |
| PARTICIPACIONES | 43,780,381 | 37,002,980 | OTROS GASTOS | 11,622 | 115,955 |
| APORTACIONES | 26,567,967 | 19,164,116 | | | |
| CONVENIOS | - | 19,227,987 | | | |
| OTROS INGRESOS | 1,660,910 | 458,936 | | | |
| INGRESOS FINANCIEROS | 238,968,655 | 168,986,807 | | | |
| OTROS INGRESOS Y BENEFICIOS VARIOS | 238,444 | 316,868 | | | |
| INGRESOS EXTRAORDINARIOS | 1,232,292 | 142,070 | | | |
| | 190,173.60 | - | | | |
| TOTAL DE FONDOS | 238,968,655 | 168,986,807 | | | |
| EFFECTIVO Y VALORES DE INMEDIATA REALIZACIÓN AL 31 DE AGOSTO DE 2018 | 195,634,169 | 271,528,010 | EFFECTIVO Y VALORES DE INMEDIATA REALIZACIÓN AL 30 DE SEPTIEMBRE DE 2018 | 181,890,396 | 288,215,178 |
| MOVIMIENTOS CUENTAS ACREEDORAS | 258,075,022 | 141,764,766 | MOVIMIENTOS CUENTAS DEUDORAS | 6,789,814 | 72,490,521 |
| | | | PROVEEDORES | 199,238,199 | 104,990,011 |
| | | | DEUDA PÚBLICA | 464,614 | 396,493 |
| TOTAL | 692,677,845 | 582,279,582 | TOTAL | 692,677,845 | 582,279,582 |


C. Jesús Armida Castro Guzman
Presidente Municipal

" Bajo protesta de decir verdad declaramos que los Estados Financieros y sus notas, son razonablemente correctos y son responsabilidad del emisor"




Rigoberto Arce Martínez
Tesorero Municipal

TESORERIA MUNICIPAL
DE LOS CABOS B.C.S.



H. XIII AYUNTAMIENTO DE LOS CABOS, B.C.S.
TESORERÍA MUNICIPAL
ESTADO ANALÍTICO DEL ACTIVO
DEL 01 AL 30 DE SEPTIEMBRE DE 2018

Fecha y Hora de Impresión: 19/02/2019 09:00 a.m

| CUENTA | DESCRIPCIÓN DE LA CUENTA | SALDOS INICIALES | MOVIMIENTOS DEL PERIODO | | SALDOS FINALES | FLUJO DEL PERIODO |
|--------------|--|----------------------|-------------------------|--------------------|------------------------|-------------------|
| | | | CARGOS | ABONOS | | |
| 1 | ACTIVO | 3,342,903,231 | 763,374,576 | 770,328,534 | 3,335,949,271 - | 6,953,958 |
| 1.1 | ACTIVO CIRCULANTE | 599,766,271 | 701,717,732 | 740,593,067 | 560,890,936 - | 38,875,335 |
| 1.1.1 | EFFECTIVO Y EQUIVALENTES | 195,634,169 | 682,665,737 | 696,409,510 | 181,890,396 - | 13,743,772 |
| 1.1.1.1 | EFFECTIVO | 17,951,579 | 868,117 | 895,392 | 17,924,305 - | 27,275 |
| 1.1.1.2 | BANCOS/TESORERÍA | 176,655,314 | 681,797,620 | 695,514,118 | 162,938,816 - | 13,716,498 |
| 1.1.1.3 | BANCOS/DEPENDENCIAS Y OTROS | 115 | - | - | 115 - | - |
| 1.1.1.6 | DEPÓSITOS DE FONDOS DE TERCEROS EN GARANTIA Y/O | 791,193 | - | - | 791,193 - | - |
| 1.1.1.9 | OTROS EFFECTIVOS Y EQUIVALENTES | 235,968 | - | - | 235,968 - | - |
| 1.1.2 | DERECHOS A RECIBIR EFFECTIVO O EQUIVALENTES | 304,454,613 | 17,686,153 | 34,233,124 | 287,907,642 - | 16,546,971 |
| 1.1.2.1 | INVERSIONES FINANCIERAS DE CORTO PLAZO | 20,630,902 | 3,239,917 | 20,591,088 | 3,279,731 - | 17,351,171 |
| 1.1.2.2 | CUENTAS POR COBRAR A CORTO PLAZO | 4,235,251 | 316,811 | 232,894 | 4,319,168 - | 83,917 |
| 1.1.2.3 | DEUDORES DIVERSOS POR COBRAR A CORTO PLAZO | 203,101,372 | 11,810,507 | 12,973,632 | 201,938,247 - | 1,163,125 |
| 1.1.2.9 | OTROS DERECHOS A RECIBIR EFFECTIVO O EQUIVALENTES A CP | 76,487,088 | 2,318,918 | 435,510 | 78,370,496 - | 1,883,408 |
| 1.1.3 | DERECHOS A RECIBIR BIENES O SERVICIOS | 79,963,943 | 1,022,655 | 2,701,975 | 78,284,623 - | 1,679,319 |
| 1.1.3.1 | ANT. A PROV. POR ADQ. DE BIENES Y PRESTACIÓN DE SERVICIOS A | 23,808,485 | - | - | 23,808,485 - | - |
| 1.1.3.2 | ANT. A PROV. POR ADQ. DE BIENES INMUEBLES Y MUEBLES A | 3,873,029 | - | - | 3,873,029 - | - |
| 1.1.3.4 | ANT. A CONTRATISTAS POR OBRAS PÚBLICAS A CORTO PLAZO | 52,282,429 | 1,022,655 | 2,701,975 | 50,603,109 - | 1,679,319 |
| 1.1.5 | ALMACÉN | 12,373,686 | 343,186 | 7,248,459 | 5,468,414 - | 6,905,273 |
| 1.1.5.1 | ALMACÉN DE MATERIALES Y SUMINISTROS DE CONSUMO | 12,373,686 | 343,186 | 7,248,459 | 5,468,414 - | 6,905,273 |
| 1.1.9 | OTROS ACTIVOS CIRCULANTES | 7,339,860 | - | - | 7,339,860 | - |
| 1.1.9.1 | VALORES EN GARANTÍA | 7,339,860 | - | - | 7,339,860 - | - |
| 1.2 | ACTIVO NO CIRCULANTE | 2,743,136,959 | 61,656,844 | 29,735,467 | 2,775,058,335 | 31,921,377 |
| 1.2.1 | INVERSIONES FINANCIERAS A LARGO PLAZO | 10,054,296 | 16,693,833 | 19,015,975 | 7,732,154 - | 2,322,142 |
| 1.2.1.3 | FIDEICOMISOS, MANDATOS Y CONTRATOS ANÁLOGOS | 10,054,296 | 16,693,833 | 19,015,975 | 7,732,154 - | 2,322,142 |
| 1.2.2 | DERECHOS A RECIBIR EFFECTIVO O EQUIVALENTES A LARGO PLAZO | 112,177,573 | - | - | 112,177,573 | - |
| 1.2.2.2 | DEUDORES DIVERSOS A LARGO PLAZO | 111,177,573 | - | - | 111,177,573 - | - |
| 1.2.2.4 | PRÉSTAMOS OTORGADOS A LARGO PLAZO | 1,000,000 | - | - | 1,000,000 - | - |
| 1.2.3 | BIENES INMUEBLES, INFRAESTRUCTURA Y CONSTRUCCIONES EN | 1,755,409,541 | 26,021,506 | 10,719,492 | 1,770,711,555 | 15,302,014 |
| 1.2.3.1 | TERRENOS | 817,410,444 | - | 2,284,406 | 815,126,038 - | 2,284,406 |
| 1.2.3.2 | VIVIENDAS | 2,238,575 | - | - | 2,238,575 - | - |
| 1.2.3.3 | EDIFICIOS NO HABITACIONALES | 32,992,011 | - | - | 32,992,011 - | - |
| 1.2.3.5 | CONSTRUCCIONES EN PROCESO EN BIENES DE DOMINIO PÚBLICO | 717,596,626 | 26,021,506 | 8,435,086 | 735,183,046 - | 17,586,420 |
| 1.2.3.6 | CONSTRUCCIONES EN PROCESO EN BIENES PROPIOS | 178,431,125 | - | - | 178,431,125 - | - |
| 1.2.3.9 | OTROS BIENES INMUEBLES | 6,740,760 | - | - | 6,740,760 - | - |
| 1.2.4 | BIENES MUEBLES | 834,509,638 | 18,842,654 | - | 853,352,292 | 18,842,654 |
| 1.2.4.1 | MOBILIARIO Y EQUIPO DE ADMINISTRACIÓN | 155,254,573 | 2,172,534 | - | 157,427,107 - | 2,172,534 |
| 1.2.4.2 | MOBILIARIO Y EQUIPO EDUCACIONAL Y RECREATIVO | 7,870,834 | - | - | 7,870,834 - | - |
| 1.2.4.3 | EQUIPO E INSTRUMENTAL MÉDICO Y DE LABORATORIO | 133,278 | - | - | 133,278 - | - |
| 1.2.4.4 | VEHICULOS Y EQUIPO DE TRANSPORTE | 331,527,516 | 16,472,000 | - | 347,999,516 - | 16,472,000 |
| 1.2.4.5 | EQUIPO DE DEFENSA Y SEGURIDAD | 61,851,494 | - | - | 61,851,494 - | - |
| 1.2.4.6 | MAQUINARIA, OTROS EQUIPOS Y HERRAMIENTAS | 274,416,983 | 198,120 | - | 274,615,103 - | 198,120 |
| 1.2.4.7 | COLECCIONES, OBRAS DE ARTE Y OBJETOS VALIOSOS | 650,380 | - | - | 650,380 - | - |
| 1.2.4.8 | ACTIVOS BIOLÓGICOS | 2,804,580 | - | - | 2,804,580 - | - |
| 1.2.5 | ACTIVOS INTANGIBLES | 30,985,912 | 98,851 | - | 31,084,762 | 98,851 |
| 1.2.5.1 | SOFTWARE | 30,782,744 | 98,851 | - | 30,881,595 - | 98,851 |
| 1.2.5.2 | PATENTES, MARCAS Y DERECHOS | 79,480 | - | - | 79,480 - | - |
| 1.2.5.4 | LICENCIAS | 123,688 | - | - | 123,688 - | - |

" Bajo protesta de decir verdad declaramos que los Estados Financieros y sus notas,
son razonablemente correctos y son responsabilidad del emisor"

C. Jesus Armida Castro Guzman
Presidente Municipal



C.P. Rigoberto Arce Martinez
Tesorero Municipal
TESORERÍA
DE LOS CABOS B.C.S.




**H. XIII AYUNTAMIENTO DE LOS CABOS, B.C.S.
TESORERÍA MUNICIPAL
ESTADO ANALÍTICO DE LA DEUDA
AL 30 DE SEPTIEMBRE DE 2018**

Fecha y Hora de Impresión: 19/02/2019 09:00 a.m.

| DENOMINACIÓN DE LAS DEUDAS | MONEDA DE CONTRATACIÓN | INSTITUCIÓN O PAIS ACREEDOR | SALDOS AL MOMENTO "N-1 DEL PERIODO" | MOVIMIENTOS | | | | SALDOS AL 30 DE SEPTIEMBRE 2018 |
|--|------------------------|-----------------------------|-------------------------------------|--|--------------------|---------------------------|---|---------------------------------|
| | | | | OPERACIONES DE ENDEUDAMIENTO DEL PERIODO | | DEPURACIÓN O CONCILIACIÓN | VARIACIÓN DEL ENDEUDAMIENTO DEL PERIODO | |
| | | | | AMORTIZACIÓN BRUTA | COLOCACIÓN BRUTA | | | |
| DEUDA PÚBLICA | | | | | | | | |
| CORTO PLAZO: | | | | | | | | |
| DEUDA PÚBLICA INTERNA | | | | | | | | |
| INSTITUCIONES DE CRÉDITO: | | | | | | | | |
| EMPÉSTITO REFINANCIAMIENTO | PESOS | BANORTE | 1,895,863 | 464,614 | - | 464,614 | | 1,431,249 |
| | | | 1,895,863 | 464,614 | - | 464,614 | | 1,431,249 |
| LARGO PLAZO: | | | | | | | | |
| DEUDA PÚBLICA INTERNA | PESOS | BANORTE | 322,700,020 | - | - | - | | 322,700,020 |
| INSTITUCIONES DE CRÉDITO: | | | | | | | | |
| TÍTULOS Y VALORES: | | | | | | | | |
| ARRENDAMIENTOS FINANCIEROS: | | | | | | | | |
| OTROS PASIVOS | | | | | | | | |
| RETENCIONES Y CONTRIBUCIONES POR PAGAR | | | 653,365,008 | 312,215,761 | 373,990,871 | 61,775,110 | | 715,140,118 |
| PROVEEDORES | | | 256,643,340 | 41,308,432 | 33,281,838 | 8,026,595 | | 248,616,745 |
| CONTRATISTAS POR OBRAS PÚBLICAS | | | 100,586,030 | 180,120,138 | 232,291,770 | 52,171,632 | | 152,757,662 |
| DEPOSITOS EN GARANTIA | | | 28,129,504 | 19,118,062 | 19,489,557 | 371,496 | | 28,500,999 |
| INGRESOS POR CLASIFICAR | | | 10,713,296 | 275,121 | 255,589 | 19,533 | | 10,693,764 |
| OTRAS CUENTAS POR PAGAR | | | 168,545,255 | 6,539,524 | 8,699,227 | 2,159,703 | | 170,704,958 |
| SECRETARIA DE FINANZAS DEL EDO. DE BCS | | | 66,760,318 | 3,128,068 | 10,805,838 | 7,677,770 | | 74,438,089 |
| OOMSAPSLC | | | - | 1,339,500 | 1,339,500 | - | | - |
| SERVICIOS PERSONALES | | | 15,933,707 | - | - | - | | 15,933,707 |
| OTROS PASIVOS CIRCULANTES | | | 5,276,839 | 45,310,928 | 49,873,731 | 4,562,803 | | 9,839,642 |
| | | | 776,719 | 15,075,987 | 17,953,821 | 2,877,833 | | 3,654,553 |
| TOTAL DEUDA Y OTROS PASIVOS | | | 977,960,891 | 312,680,375 | 373,990,871 | 61,310,496 | | 1,039,271,387 |

" Bajo protesta de decir verdad declaramos que los Estados Financieros y sus notas, son razonablemente correctos y son responsabilidad del Tercero de los Cabos B.C.S.


C. Jesus Armida Castro Guzman
 Presidente Municipal


C.P Rigoberto Arce Martinez
 Tesorero Municipal
 TESORERÍA DE LOS CABOS B.C.S.



H. XIII AYUNTAMIENTO DE LOS CABOS, B.C.S

TESORERÍA MUNICIPAL

BALANZA DE COMPROBACIÓN AL 30 DE SEPTIEMBRE DE 2018

Fecha y Hora de Impresión: 19/02/2019 09:00 a.m.

| No. | Descripción | Saldos Iniciales | | Movimientos | | Saldos Finales | |
|----------|--|----------------------|--------------------|--------------------|--------------------|----------------------|----------------------|
| | | Deudor | Acreedor | Cargos | Abonos | Deudor | Acreedor |
| 1 | ACTIVO | 3,342,903,231 | - | 763,374,576 | 770,328,534 | 3,335,949,271 | - |
| 1.1 | ACTIVO CIRCULANTE | 599,766,271 | - | 701,717,732 | 740,593,067 | 560,890,936 | - |
| 1.1.1 | EFFECTIVO Y EQUIVALENTES | 195,634,169 | - | 682,665,737 | 696,409,510 | 181,890,396 | - |
| 1.1.1.1 | EFFECTIVO | 17,951,579 | - | 868,117 | 895,392 | 17,924,305 | - |
| 1.1.1.2 | BANCOS/TESORERÍA | 176,655,314 | - | 681,797,620 | 695,514,118 | 162,938,816 | - |
| 1.1.1.3 | BANCOS/DEPENDENCIAS Y OTROS | 115 | - | - | - | 115 | - |
| 1.1.1.6 | DEPÓSITOS DE FONDOS DE TERCEROS EN GARANTÍA Y/O ADMINISTRACIÓN | 791,193 | - | - | - | 791,193 | - |
| 1.1.1.9 | OTROS EFFECTIVOS Y EQUIVALENTES | 235,968 | - | - | - | 235,968 | - |
| 1.1.2 | DERECHOS A RECIBIR EFFECTIVO O EQUIVALENTES | 304,454,613 | - | 17,686,153 | 34,233,124 | 287,907,642 | - |
| 1.1.2.1 | INVERSIONES FINANCIERAS DE CORTO PLAZO | 20,630,902 | - | 3,239,917 | 20,591,088 | 3,279,731 | - |
| 1.1.2.2 | CUENTAS POR COBRAR A CORTO PLAZO | 4,235,251 | - | 316,811 | 232,894 | 4,319,168 | - |
| 1.1.2.3 | DEUDORES DIVERSOS POR COBRAR A CORTO PLAZO | 203,101,372 | - | 11,810,507 | 12,973,632 | 201,938,247 | - |
| 1.1.2.9 | OTROS DERECHOS A RECIBIR EFFECTIVO O EQUIVALENTES A C.P. | 76,487,088 | - | 2,318,918 | 435,510 | 78,370,496 | - |
| 1.1.3 | DERECHOS A RECIBIR BIENES O SERVICIOS | 79,963,943 | - | 1,022,655 | 2,701,975 | 78,284,623 | - |
| 1.1.3.1 | ANT. A PROV. POR ADQ. DE BIENES Y PRESTACIÓN DE SERVICIOS A C.P. | 23,808,485 | - | - | - | 23,808,485 | - |
| 1.1.3.2 | ANT. A PROV. POR ADQ. DE BIENES INMUEBLES Y MUEBLES A C.P. | 3,873,029 | - | - | - | 3,873,029 | - |
| 1.1.3.4 | ANT. A CONTRATISTAS POR OBRAS PÚBLICAS A CORTO PLAZO | 52,282,429 | - | 1,022,655 | 2,701,975 | 50,603,109 | - |
| 1.1.5 | ALMACÉN | 12,373,686 | - | 343,186 | 7,248,459 | 5,468,414 | - |
| 1.1.5.1 | ALMACÉN DE MATERIALES Y SUMINISTROS DE CONSUMO | 12,373,686 | - | 343,186 | 7,248,459 | 5,468,414 | - |
| 1.1.9 | OTROS ACTIVOS CIRCULANTES | 7,339,860 | - | - | - | 7,339,860 | - |
| 1.1.9.1 | VALORES EN GARANTÍA | 7,339,860 | - | - | - | 7,339,860 | - |
| 1.2 | ACTIVO NO CIRCULANTE | 2,743,136,959 | - | 61,656,844 | 29,735,467 | 2,775,058,335 | - |
| 1.2.1 | INVERSIONES FINANCIERAS A LARGO PLAZO | 10,054,296 | - | 16,693,833 | 19,015,975 | 7,732,154 | - |
| 1.2.1.3 | FIDEICOMISOS, MANDATOS Y CONTRATOS ANALOGOS | 10,054,296 | - | 16,693,833 | 19,015,975 | 7,732,154 | - |
| 1.2.2 | DERECHOS A RECIBIR EFFECTIVO O EQUIVALENTES A LARGO PLAZO | 112,177,573 | - | - | - | 112,177,573 | - |
| 1.2.2.2 | DEUDORES DIVERSOS A LARGO PLAZO | 111,177,573 | - | - | - | 111,177,573 | - |
| 1.2.2.4 | PRÉSTAMOS OTORGADOS A LARGO PLAZO | 1,000,000 | - | - | - | 1,000,000 | - |
| 1.2.3 | BIENES INMUEBLES, INFRAESTRUCTURA Y CONSTRUCCIONES EN PROCESO | 1,755,409,541 | - | 26,021,506 | 10,719,492 | 1,770,711,555 | - |
| 1.2.3.1 | TERRENOS | 817,410,444 | - | - | 2,284,406 | 815,126,038 | - |
| 1.2.3.2 | VIVIENDAS | 2,238,575 | - | - | - | 2,238,575 | - |
| 1.2.3.3 | EDIFICIOS NO HABITACIONALES | 32,992,011 | - | - | - | 32,992,011 | - |
| 1.2.3.5 | CONSTRUCCIONES EN PROCESO EN BIENES DE DOMINIO PÚBLICO | 717,596,626 | - | 26,021,506 | 8,435,086 | 735,183,046 | - |
| 1.2.3.6 | CONSTRUCCIONES EN PROCESO EN BIENES PROPIOS | 178,431,125 | - | - | - | 178,431,125 | - |
| 1.2.3.9 | OTROS BIENES INMUEBLES | 6,740,760 | - | - | - | 6,740,760 | - |
| 1.2.4 | BIENES MUEBLES | 834,509,638 | - | 18,842,654 | - | 853,352,291 | - |
| 1.2.4.1 | MOBILIARIO Y EQUIPO DE ADMINISTRACIÓN | 155,254,573 | - | 2,172,534 | - | 157,427,107 | - |
| 1.2.4.2 | MOBILIARIO Y EQUIPO EDUCACIONAL Y RECREATIVO | 7,870,834 | - | - | - | 7,870,834 | - |
| 1.2.4.3 | EQUIPO E INSTRUMENTAL MÉDICO Y DE LABORATORIO | 133,278 | - | - | - | 133,278 | - |
| 1.2.4.4 | VEHICULOS Y EQUIPO DE TRANSPORTE | 331,527,516 | - | 16,472,000 | - | 347,999,516 | - |
| 1.2.4.5 | EQUIPO DE DEFENSA Y SEGURIDAD | 61,851,494 | - | - | - | 61,851,494 | - |
| 1.2.4.6 | MAQUINARIA, OTROS EQUIPOS Y HERRAMIENTAS | 274,416,983 | - | 198,120 | - | 274,615,103 | - |
| 1.2.4.7 | COLECCIONES, OBRAS DE ARTE Y OBJETOS VALIOSOS | 650,380 | - | - | - | 650,380 | - |
| 1.2.4.8 | ACTIVOS BIOLÓGICOS | 2,804,580 | - | - | - | 2,804,580 | - |
| 1.2.5 | ACTIVOS INTANGIBLES | 30,985,912 | - | 98,851 | - | 31,084,762 | - |
| 1.2.5.1 | SOFTWARE | 30,782,744 | - | 98,851 | - | 30,881,595 | - |
| 1.2.5.2 | PATENTES, MARCAS Y DERECHOS | 79,480 | - | - | - | 79,480 | - |
| 1.2.5.4 | LICENCIAS | 123,688 | - | - | - | 123,688 | - |
| 2 | PASIVO | - | 977,960,891 | 312,680,375 | 373,990,871 | - | 1,039,271,387 |
| 2.1 | PASIVO CIRCULANTE | - | 655,260,871 | 312,680,375 | 373,990,871 | - | 716,571,367 |



H. XIII AYUNTAMIENTO DE LOS CABOS, B.C.S

TESORERÍA MUNICIPAL

BALANZA DE COMPROBACIÓN AL 30 DE SEPTIEMBRE DE 2018

Fecha y Hora de Impresión: 19/02/2019 09:00 a.m.

| No. | Descripción | Saldos Iniciales | | Movimientos | | Saldos Finales | |
|---------|--|------------------|---------------|-------------|-------------|----------------|---------------|
| | | Deudor | Acreedor | Cargos | Abonos | Deudor | Acreedor |
| 2.1.1 | CUENTAS POR PAGAR A CORTO PLAZO | - | 473,329,737 | 290,325,128 | 347,082,234 | - | 530,086,844 |
| 2.1.1.1 | SERVICIOS PERSONALES POR PAGAR A CORTO PLAZO | - | 5,276,839 | 45,310,928 | 49,873,731 | - | 9,839,642 |
| 2.1.1.2 | PROVEEDORES POR PAGAR A CORTO PLAZO | - | 100,586,030 | 180,120,138 | 232,291,770 | - | 152,757,662 |
| 2.1.1.3 | CONTRATISTAS POR OBRAS PÚBLICAS POR PAGAR A CORTO PLAZO | - | 28,129,504 | 19,118,062 | 19,489,557 | - | 28,500,999 |
| 2.1.1.4 | PARTICIPACIONES Y APORTACIONES POR PAGAR A CORTO PLAZO | - | 5,782,509 | 3,898,453 | 3,898,453 | - | 5,782,509 |
| 2.1.1.5 | TRANSFERENCIAS OTORGADAS POR PAGAR A CORTO PLAZO | - | - | - | 2,264,118 | - | 2,264,118 |
| 2.1.1.7 | RETENCIONES Y CONTRIBUCIONES POR PAGAR A CORTO PLAZO | - | 256,643,340 | 41,308,432 | 33,281,838 | - | 248,616,745 |
| 2.1.1.8 | DEVOLUCIONES Y APORTACIONES POR PAGAR A CORTO PLAZO | - | - | 35,003 | 35,003 | - | - |
| 2.1.1.9 | OTRAS CUENTAS POR PAGAR A CORTO PLAZO | - | 76,911,516 | 534,112 | 5,947,764 | - | 82,325,169 |
| 2.1.3 | PORCIÓN A CORTO PLAZO DE LA DEUDA PÚBLICA A LARGO PLAZO | - | 1,895,863 | 464,614 | - | - | 1,431,249 |
| 2.1.3.1 | PORCIÓN A CORTO PLAZO DE LA DEUDA PÚBLICA INTERNA | - | 1,895,863 | 464,614 | - | - | 1,431,249 |
| 2.1.6 | FONDOS Y BIENES DE TERCEROS EN ADMINISTRACIÓN Y/O EN GARANTÍA | - | 10,713,296 | 275,121 | 255,589 | - | 10,693,764 |
| 2.1.6.1 | FONDOS EN GARANTÍA A CORTO PLAZO | - | 10,713,296 | 275,121 | 255,589 | - | 10,693,764 |
| 2.1.9 | OTROS PASIVOS A CORTO PLAZO | - | 169,321,975 | 21,615,511 | 26,653,048 | - | 174,359,511 |
| 2.1.9.1 | INGRESOS POR CLASIFICAR | - | 168,545,255 | 6,539,524 | 8,699,227 | - | 170,704,958 |
| 2.1.9.9 | OTROS PASIVOS CIRCULANTES | - | 776,719 | 15,075,987 | 17,953,821 | - | 3,654,553 |
| 2.2 | PASIVO NO CIRCULANTE | - | 322,700,020 | - | - | - | 322,700,020 |
| 2.2.3 | DEUDA PÚBLICA A LARGO PLAZO | - | 322,700,020 | - | - | - | 322,700,020 |
| 2.2.3.3 | PRÉSTAMOS DE LA DEUDA INTERNA POR PAGAR A LARGO PLAZO | - | 322,700,020 | - | - | - | 322,700,020 |
| 3 | HACIENDA PÚBLICA/ PATRIMONIO | - | 1,899,283,164 | 2,394,757 | 543,531 | - | 1,896,344,876 |
| 3.1 | PATRIMONIO CONTRIBUIDO | - | 1,319,475,774 | 2,284,406 | - | - | 1,317,191,368 |
| 3.1.1 | APORTACIONES | - | 1,081,470,739 | 2,284,406 | - | - | 1,079,186,333 |
| 3.1.3 | DONACIONES DE CAPITAL | - | 238,005,035 | - | - | - | 238,005,035 |
| 3.2 | PATRIMONIO GENERADO | - | 579,807,391 | 110,351 | 543,531 | - | 579,153,509 |
| 3.2.2 | RESULTADOS DE EJERCICIOS ANTERIORES | - | 620,655,047 | 77,851 | - | - | 620,577,196 |
| 3.2.7 | RECTIFICACIONES DE RESULTADOS DE EJERCICIOS ANTERIORES | - | 40,847,656 | 32,500 | 543,531 | - | 41,423,687 |
| 3.2.7.2 | CAMBIOS RECTIFICACIONES CONTABLES | - | 40,847,656 | 32,500 | 543,531 | - | 41,423,687 |
| 4 | INGRESOS | - | 1,608,759,697 | 37,816,937 | 276,785,591 | - | 1,847,728,352 |
| 4.1 | INGRESOS DE GESTIÓN | - | 869,313,482 | - | 166,959,397 | - | 1,036,272,879 |
| 4.1.1 | IMPUESTOS | - | 654,202,644 | - | 65,891,779 | - | 720,094,423 |
| 4.1.1.1 | IMPUESTO SOBRE LOS INGRESOS | - | 1,404,016 | - | - | - | 1,404,016 |
| 4.1.1.2 | IMPUESTOS SOBRE EL PATRIMONIO | - | 304,584,291 | - | 11,191,763 | - | 315,776,054 |
| 4.1.1.3 | IMPUESTO SOBRE LA PRODUCCIÓN, EL CONSUMO Y LAS TRANSACCIONES | - | 299,464,037 | - | 41,833,076 | - | 341,297,113 |
| 4.1.1.7 | ACCESORIOS | - | 14,862,493 | - | 4,112,481 | - | 18,974,974 |
| 4.1.1.9 | OTROS IMPUESTOS | - | 33,887,807 | - | 8,754,459 | - | 42,642,266 |
| 4.1.4 | DERECHOS | - | 141,330,209 | - | 35,946,881 | - | 177,277,090 |
| 4.1.4.1 | DERECHOS POR EL USO, GOCE, APROV. O EXP. DE BIENES DE DOM. PÚBLICO | - | 4,063,121 | - | 624,574 | - | 4,687,695 |
| 4.1.4.3 | DERECHOS POR PRESTACIÓN DE SERVICIOS | - | 1,964,235 | - | 409,402 | - | 2,373,637 |
| 4.1.4.4 | ACCESORIOS DE DERECHOS | - | 2,159,854 | - | 473,406 | - | 2,633,260 |
| 4.1.4.9 | OTROS DERECHOS | - | 133,142,999 | - | 34,439,498 | - | 167,582,498 |
| 4.1.5 | PRODUCTOS DE TIPO CORRIENTE | - | 4,308,955 | - | 45,987,722 | - | 50,296,677 |
| 4.1.5.1 | PRODUCTOS DERIVADOS DEL USO Y APROVECHAMIENTO DE BIENES | - | 402,301 | - | 4,580 | - | 406,881 |
| 4.1.5.2 | ENAJENACIÓN DE BIENES MUEBLES NO SUJETOS A SER INVENTARIADOS | - | 3,906,654 | - | 45,983,142 | - | 49,889,796 |
| 4.1.6 | APROVECHAMIENTOS DE TIPO CORRIENTE | - | 69,471,674 | - | 19,133,015 | - | 88,604,689 |
| 4.1.6.1 | INCENTIVOS DERIVADOS DE LA COLABORACIÓN FISCAL | - | 55,685,773 | - | 17,985,750 | - | 73,671,523 |
| 4.1.6.2 | MULTAS | - | 4,724,744 | - | 512,723 | - | 5,237,467 |
| 4.1.6.9 | OTROS APROVECHAMIENTOS | - | 9,061,157 | - | 634,542 | - | 9,695,699 |
| 4.2 | PART., APORT., TRANSFERENCIAS, ASIGN., SUBSIDIOS Y OTRAS AYUDAS | - | 642,552,596 | 100,000 | 70,248,348 | - | 712,900,944 |
| 4.2.1 | PARTICIPACIONES Y APORTACIONES | - | 642,552,596 | 100,000 | 70,248,348 | - | 712,900,944 |



H. XIII AYUNTAMIENTO DE LOS CABOS, B.C.S

TESORERÍA MUNICIPAL

BALANZA DE COMPROBACIÓN AL 30 DE SEPTIEMBRE DE 2018

Fecha y Hora de Impresión: 19/02/2019 09:00 a.m.

| No. | Descripción | Saldos Iniciales | | Movimientos | | Saldos Finales | |
|-------------|--|------------------|-------------|-------------|------------|----------------|-------------|
| | | Deudor | Acreedor | Cargos | Abonos | Deudor | Acreedor |
| 4.2.1.1 | PARTICIPACIONES | - | 412,866,466 | - | 43,780,381 | - | 456,646,847 |
| 4.2.1.1.1 | PARTICIPACIONES FEDERALES | - | 293,644,463 | - | 33,113,445 | - | 326,757,908 |
| 4.2.1.1.1.1 | FONDO GENERAL | - | 219,502,186 | - | 24,694,694 | - | 244,196,880 |
| 4.2.1.1.1.2 | FONDO DE FOMENTO MUNICIPAL | - | 42,298,138 | - | 4,799,486 | - | 47,097,624 |
| 4.2.1.1.1.3 | TENENCIA | - | 109,570 | - | 3,216 | - | 112,786 |
| 4.2.1.1.1.4 | FONDO DE FISCALIZACIÓN | - | 9,392,400 | - | 669,685 | - | 10,062,085 |
| 4.2.1.1.1.5 | IMPUESTOS ESPECIALES | - | 6,190,670 | - | 652,331 | - | 6,843,001 |
| 4.2.1.1.1.7 | IMPUESTO SOBRE AUTOMÓVILES NUEVOS | - | 983,852 | - | 54,993 | - | 1,038,845 |
| 4.2.1.1.1.8 | IMPUESTO A LA GASOLINA Y EL DIESEL | - | 15,167,647 | - | 2,239,040 | - | 17,406,687 |
| 4.2.1.1.2 | PARTICIPACIONES ESTATALES | - | 119,222,003 | - | 10,666,936 | - | 129,888,939 |
| 4.2.1.1.2.4 | CONTROL VEHICULAR | - | 51,593,769 | - | 3,871,325 | - | 55,465,094 |
| 4.2.1.1.2.5 | REGISTRO CIVIL | - | 3,470,507 | - | 167,970 | - | 3,638,477 |
| 4.2.1.1.2.6 | REGISTRO PUBLICO DE LA PROPIEDAD Y EL COMERCIO | - | 64,157,727 | - | 6,627,641 | - | 70,785,368 |
| 4.2.1.2 | APORTACIONES | - | 212,543,736 | - | 26,567,967 | - | 239,111,703 |
| 4.2.1.2.1 | FONDO DE APORTACIONES PARA LA INFRAESTRUCTURA SOCIAL | - | 82,737,288 | - | 10,342,161 | - | 93,079,449 |
| 4.2.1.2.2 | FONDO DE FORTALECIMIENTO PARA LOS MUNICIPIOS | - | 129,806,448 | - | 16,225,806 | - | 146,032,254 |
| 4.2.1.3 | CONVENIOS | - | 17,142,394 | - | - | - | 17,142,394 |
| 4.2.1.3.7 | RECURSO FEDERAL EXTRAORDINARIO RAMO 23 | - | 2,500,000 | - | - | - | 2,500,000 |
| 4.2.1.3.10 | CONVENIO FORTASEG 2018 | - | 14,642,394 | - | - | - | 14,642,394 |
| 4.2.2 | TRANSFERENCIAS, ASIGNACIONES, SUBSIDIOS Y OTRAS AYUDAS | - | - | 100,000 | 100,000 | - | - |
| 4.2.2.4 | AYUDAS SOCIALES | - | - | 100,000 | 100,000 | - | - |
| 4.3 | OTROS INGRESOS | - | 96,893,619 | 37,916,937 | 39,577,847 | - | 98,554,529 |
| 4.3.1 | INGRESOS FINANCIEROS | - | 2,487,066 | - | 238,444 | - | 2,725,510 |
| 4.3.1.2 | INTERESES GANADOS DE VALORES, CRÉDITOS, BONOS Y OTROS | - | 2,487,066 | - | 238,444 | - | 2,725,510 |
| 4.3.4 | OTROS INGRESOS Y BENEFICIOS VARIOS | - | 94,406,553 | 37,916,937 | 39,149,229 | - | 95,638,846 |
| 4.3.4.3 | DIFERENCIAS DE CAMBIO POSITIVA EN "EFECTIVO Y EQUIVALENTES" | - | 140,333 | - | 5,305 | - | 145,639 |
| 4.3.4.9 | OTROS INGRESOS VARIOS | - | 94,266,220 | 37,916,937 | 39,143,924 | - | 95,493,207 |
| 4.3.5 | INGRESOS EXTRAORDINARIOS | - | - | - | 190,174 | - | 190,174 |
| 5 | GASTOS Y OTRAS PERDIDAS | 1,143,100,522 | - | 319,131,471 | 14,836,650 | 1,447,395,343 | - |
| 5.1 | GASTOS DE FUNCIONAMIENTO | 982,500,871 | - | 291,990,124 | 836,650 | 1,273,654,345 | - |
| 5.1.1 | SERVICIOS PERSONALES | 516,727,824 | - | 74,216,207 | - | 590,944,031 | - |
| 5.1.1.1 | REMUNERACIONES AL PERSONAL DE CARÁCTER PERMANENTE | 143,510,814 | - | 18,953,661 | - | 162,464,475 | - |
| 5.1.1.3 | REMUNERACIONES ADICIONALES Y ESPECIALES | 73,245,645 | - | 8,267,080 | - | 81,512,725 | - |
| 5.1.1.4 | SEGURIDAD SOCIAL | 35,502,278 | - | 4,664,533 | - | 40,166,811 | - |
| 5.1.1.5 | OTRAS PRESTACIONES SOCIALES Y ECONÓMICAS | 102,331,964 | - | 21,309,869 | - | 123,641,832 | - |
| 5.1.1.6 | PREVISIONES | 162,102,123 | - | 21,021,063 | - | 183,123,186 | - |
| 5.1.1.7 | PAGO DE ESTIMULOS A SERVIDORES PUBLICOS | 35,000 | - | - | - | 35,000 | - |
| 5.1.2 | MATERIALES Y SUMINISTROS | 171,648,246 | - | 50,385,093 | 836,650 | 221,196,689 | - |
| 5.1.2.1 | MAT. DE ADMN., EMISIÓN DE DOCUMENTOS Y ARTÍCULOS OFICIALES | 13,271,750 | - | 13,221,024 | - | 26,492,774 | - |
| 5.1.2.2 | ALIMENTOS Y UTENSILIOS | 6,881,571 | - | 4,391,617 | - | 11,273,187 | - |
| 5.1.2.3 | MATERIAS PRIMAS Y MATERIALES DE PRODUCCIÓN Y COMERCIALIZACIÓN | 763 | - | 9,860 | - | 10,623 | - |
| 5.1.2.4 | MATERIALES Y ARTÍCULOS DE CONSTRUCCIÓN Y DE REPARACIÓN | 20,524,110 | - | 15,822,472 | - | 36,346,581 | - |
| 5.1.2.5 | PRODUCTOS QUÍMICOS, FARMACÉUTICOS Y DE LABORATORIO | 1,711,608 | - | 92,211 | - | 1,803,819 | - |
| 5.1.2.6 | COMBUSTIBLES, LUBRICANTES Y ADITIVOS | 103,951,210 | - | 10,342,700 | - | 114,293,910 | - |
| 5.1.2.7 | VESTUARIO, BLANCOS, PRENDAS DE PROTECCIÓN Y ARTÍCULOS DEPORTIVOS | 15,281,487 | - | 943,184 | 836,650 | 15,388,021 | - |
| 5.1.2.8 | MATERIALES Y SUMINISTROS PARA SEGURIDAD | 2,496,053 | - | 417,600 | - | 2,913,653 | - |
| 5.1.2.9 | HERRAMIENTAS, REFACCIONES Y ACCESORIOS MENORES | 7,529,694 | - | 5,144,424 | - | 12,674,119 | - |
| 5.1.3 | SERVICIOS GENERALES | 294,124,801 | - | 167,388,824 | - | 461,513,625 | - |
| 5.1.3.1 | SERVICIOS BÁSICOS | 45,124,766 | - | 4,080,842 | - | 49,205,608 | - |
| 5.1.3.2 | SERVICIOS DE ARRENDAMIENTO | 130,150,726 | - | 124,955,590 | - | 255,106,316 | - |



H. XIII AYUNTAMIENTO DE LOS CABOS, B.C.S

TESORERÍA MUNICIPAL

BALANZA DE COMPROBACIÓN AL 30 DE SEPTIEMBRE DE 2018

Fecha y Hora de Impresión: 19/02/2019 09:00 a.m.

| No. | Descripción | Saldos Iniciales | | Movimientos | | Saldos Finales | |
|----------------------|---|----------------------|----------------------|----------------------|----------------------|----------------------|----------------------|
| | | Deudor | Acreedor | Cargos | Abonos | Deudor | Acreedor |
| 5.1.3.3 | SERVICIOS PROFESIONALES, CIENTÍFICOS Y TÉCNICOS Y OTROS SERVICIOS | 37,638,349 | - | 16,324,756 | - | 53,963,105 | - |
| 5.1.3.4 | SERVICIOS FINANCIEROS, BANCARIOS Y COMERCIALES | 3,483,591 | - | 383,534 | - | 3,867,125 | - |
| 5.1.3.5 | SERVICIOS DE INSTALACIÓN, REPARACIÓN, MANTENIMIENTO Y CONSERVACIÓN | 14,352,451 | - | 4,351,098 | - | 18,703,549 | - |
| 5.1.3.6 | SERVICIOS DE COMUNICACIÓN SOCIAL Y PUBLICIDAD | 12,691,962 | - | 7,525,308 | - | 20,217,270 | - |
| 5.1.3.7 | SERVICIOS DE TRASLADO Y VIÁTICOS | 2,954,607 | - | 165,397 | - | 3,120,003 | - |
| 5.1.3.8 | SERVICIOS OFICIALES | 45,892,171 | - | 9,594,284 | - | 55,486,455 | - |
| 5.1.3.9 | OTROS SERVICIOS GENERALES | 1,836,178 | - | 8,016 | - | 1,844,194 | - |
| 5.2 | TRANSFERENCIAS, ASIGNACIONES, SUBSIDIOS Y OTRAS AYUDAS | 138,292,326 | - | 24,265,254 | 14,000,000 | 148,557,580 | - |
| 5.2.1 | TRANSFERENCIAS INTERNAS Y ASIGNACIONES AL SECTOR PÚBLICO | 30,533,074 | - | 7,817,327 | 14,000,000 | 24,350,400 | - |
| 5.2.1.5 | TRANSFERENCIAS INTERNAS OTORGADAS A ENTIDADES PARAESTATALES NO EMPRESARIALES Y NO FINANCIERAS | 16,533,074 | - | 5,553,208 | - | 22,086,282 | - |
| 5.2.1.6 | TRANSFERENCIAS INTERNAS OTORGADAS A ENTIDADES PARAESTATALES EMPRESARIALES Y NO FINANCIERAS | 14,000,000 | - | 2,264,118 | 14,000,000 | 2,264,118 | - |
| 5.2.4 | AYUDAS SOCIALES | 107,759,252 | - | 16,447,928 | - | 124,207,180 | - |
| 5.2.4.1 | AYUDAS SOCIALES A PERSONAS | 55,768,732 | - | 7,898,831 | - | 63,667,564 | - |
| 5.2.4.2 | BECAS Y OTRAS AYUDAS PARA PROGRAMAS DE CAPACITACIÓN | 3,485,700 | - | 1,763,600 | - | 5,249,300 | - |
| 5.2.4.3 | AYUDAS SOCIALES A INSTITUCIONES DE ENSEÑANZA | 243,216 | - | 9,118 | - | 252,334 | - |
| 5.2.4.4 | AYUDAS SOCIALES A ACTIVIDADES CIENTÍFICAS O ACADEMICAS | 20,740,880 | - | 2,528,626 | - | 23,269,506 | - |
| 5.2.4.5 | AYUDAS SOCIALES A INSTITUCIONES SIN FINES DE LUCRO | 25,892,056 | - | 4,247,753 | - | 30,139,809 | - |
| 5.2.4.6 | AYUDAS SOCIALES A COOPERATIVAS | 1,083,160 | - | - | - | 1,083,160 | - |
| 5.2.4.8 | AYUDAS POR DESASTRES NATURALES Y OTROS SINIESTROS | 545,508 | - | - | - | 545,508 | - |
| 5.4 | INTERESES, COMISIONES Y OTROS GASTOS DE LA DEUDA PÚBLICA | 22,042,848 | - | 2,864,471 | - | 24,907,319 | - |
| 5.4.1 | INTERESES DE LA DEUDA PÚBLICA | 22,042,848 | - | 2,864,471 | - | 24,907,319 | - |
| 5.4.1.1 | INTERESES DE LA DEUDA PÚBLICA INTERNA | 22,042,848 | - | 2,864,471 | - | 24,907,319 | - |
| 5.5 | OTROS GASTOS Y PÉRDIDAS EXTRAORDINARIAS | 264,477 | - | 11,622 | - | 276,100 | - |
| 5.5.9 | OTROS GASTOS | 264,477 | - | 11,622 | - | 276,100 | - |
| 5.5.9.4 | DIFERENCIA POR TIPO DE CAMBIO NEGATIVO EN EFECTIVO Y EQUIVALENTES | 264,477 | - | 11,622 | - | 276,100 | - |
| 8 | CUENTAS DE ORDEN PRESUPUESTARIAS | - | - | 2,082,133,178 | 2,082,133,178 | - | - |
| 8.1 | LEY DE INGRESOS | - | - | 1,073,473 | 1,073,473 | - | - |
| 8.1.1 | LEY DE INGRESOS ESTIMADA | 1,445,108,676 | - | - | - | 1,445,108,676 | - |
| 8.1.2 | LEY DE INGRESOS POR EJECUTAR | 663,552,808 | - | 536,737 | - | 663,016,071 | - |
| 8.1.4 | LEY DE INGRESOS DEVENGADA | - | - | 536,737 | 536,737 | - | - |
| 8.1.5 | LEY DE INGRESOS RECAUDADA | 781,555,868 | - | - | 536,737 | 782,092,605 | - |
| 8.2 | PRESUPUESTO DE EGRESOS | - | - | 2,081,059,705 | 2,081,059,705 | - | - |
| 8.2.1 | PRESUPUESTO DE EGRESOS APROBADO | 1,659,808,415 | - | - | - | 1,659,808,415 | - |
| 8.2.2 | PRESUPUESTO DE EGRESOS POR EJERCER | 670,745,995 | - | 507,744,200 | 601,388,988 | 577,101,207 | - |
| 8.2.3 | MODIFICACIONES AL PRESUPUESTO DE EGRESOS APROBADO | 425,812,384 | - | 268,351,772 | 468,405,467 | 625,866,079 | - |
| 8.2.4 | PRESUPUESTO DE EGRESOS COMPROMETIDO | 79,852,901 | - | 356,326,552 | 396,760,372 | 39,419,081 | - |
| 8.2.5 | PRESUPUESTO DE EGRESOS DEVENGADO | 64,526,407 | - | 371,471,739 | 305,359,548 | 130,638,598 | - |
| 8.2.6 | PRESUPUESTO DE EGRESOS EJERCIDO | 1,405,878 | - | 296,120,312 | 295,095,229 | 2,430,962 | - |
| 8.2.7 | PRESUPUESTO DE EGRESOS PAGADO | 1,269,089,617 | - | 281,045,129 | 14,050,100 | 1,536,084,646 | - |
| SUMAS IGUALES | | 4,486,003,753 | 4,486,003,753 | 3,517,531,294 | 3,517,531,294 | 4,783,344,615 | 4,783,344,615 |

"Bajo protesta de decir verdad declaramos que los Estados Financieros y sus notas, son razonablemente correctos y son responsabilidad del emisor"



Aracelis Armida Castro Guzman
Presidente Municipal



C.P. Rigoberto Arce Martinez
Tesorero Municipal

PRESIDENCIA
DE LOS CABOS B.C.S.

TESORERIA
DE LOS CABOS B.C.S.



H. XIII AYUNTAMIENTO DE LOS CABOS, B.C.S
TESORERÍA MUNICIPAL
ESTADO ANÁLITICO DE INGRESOS PRESUPUESTALES
AL 30 DE SEPTIEMBRE DE 2018

Fecha y Hora de Impresión: 19/02/2019 09:00 a.m.

| FUENTE DEL INGRESO | LEY DE INGRESOS ESTIMADA | MODIFICADO | DEVENGADO | RECAUDADO | AVANCE DE RECAUDACIÓN |
|---|--------------------------|----------------------|----------------------|----------------------|-----------------------|
| IMPUESTOS | 761,410,542 | 761,410,541 | 720,094,423 | 720,094,423 | 95% |
| 1.1.1 Impuesto por Diversiones y Espectáculos Públicos | 3,361,080 | 3,361,080 | 1,404,016 | 1,404,016 | 42% |
| 1.2.1 Impuesto Predial | 317,274,383 | 317,274,383 | 315,776,054 | 315,776,054 | 100% |
| 1.3.1 Impuesto sobre Adquisición de Inmuebles | 405,840,000 | 405,840,000 | 341,297,113 | 341,297,113 | 84% |
| 1.7.0 Accesorios | 9,816,077 | 9,816,077 | 18,974,974 | 18,974,974 | 193% |
| 1.8.1 Impuesto Adicional | 25,119,000 | 25,119,000 | 42,642,266 | 42,642,266 | 170% |
| DERECHOS | 122,768,712 | 122,768,712 | 174,643,830 | 174,643,830 | 142% |
| 4.1.2 Por la ocupación de la vía pública y de otros bienes de uso común | 3,951,658 | 3,951,658 | 4,687,695 | 4,687,695 | 119% |
| 4.3.2 Por Servicios del Rastro Municipal | 1,100,000 | 1,100,000 | 324,025 | 324,025 | 29% |
| 4.3.3 Por alineam., medición de predios y exp. de números dom. oficiales | 230,989 | 230,989 | 229,926 | 229,926 | 100% |
| 4.3.4 Por Servicios de Seguridad y Tránsito | | | 530,833 | 530,833 | 0% |
| 4.3.6 Por serv. de aseo, limp., recolec., traslado, trat. y disp. final de basura | 1,352,313 | 1,352,313 | 1,288,853 | 1,288,853 | 95% |
| 4.4.1 Por servicios de inspección municipal | 4,100,000 | 4,100,000 | 5,728,284 | 5,728,284 | 140% |
| 4.4.2 Por expedición, revalidaciones, refrendos y modificaciones a las licencias, c | 30,876,000 | 30,876,000 | 33,108,772 | 33,108,772 | 107% |
| 4.4.3 Por la recepción y estudio de la solicitud de registro, licencias, y permisos c | 3,500,000 | 3,500,000 | 3,714,758 | 3,714,758 | 106% |
| 4.4.8 Por Servicios Catastrales | 4,500,000 | 4,500,000 | 3,676,678 | 3,676,678 | 82% |
| 4.4.9 Por serv., aut., y licencias p/ constr. y regulación de act. de protec. medio a | 56,400,000 | 56,400,000 | 120,457,950 | 120,457,950 | 214% |
| 4.4.11 Por la legalización de firmas, exp. de certif., constancias y copias cert. | 960,000 | 960,000 | 896,055 | 896,055 | 93% |
| PRODUCTOS | 25,734,184 | 25,734,184 | 100,186,473 | 100,186,473 | 389% |
| 5.1.5 Por productos diversos | 8,999,302 | 8,999,302 | 50,296,677 | 50,296,677 | 559% |
| 5.1.7 Por la ocupación de locales, almacenes y el uso de cuartos fríos de mercar | 392,000 | 392,000 | 312,557 | 312,557 | 80% |
| 5.2.3 Por la venta de solares propiedad del ayuntamiento | 5,235,475 | 5,235,475 | 49,577,239 | 49,577,239 | 947% |
| APROVECHAMIENTOS | 99,906,998 | 99,906,998 | 88,604,689 | 88,604,689 | 89% |
| 6.1.1 Uso y Goce de la Zona Federal Maritimo Terrestre | 78,219,002 | 78,219,002 | 73,671,523 | 73,671,523 | 94% |
| 6.1.2 Multas | 15,000,000 | 15,000,000 | 5,237,467 | 5,237,467 | 35% |
| 6.1.4 Aprovechamientos diversos | 6,687,992 | 6,687,992 | 9,695,699 | 9,695,699 | 145% |
| PARTICIPACIONES Y APORTACIONES | 649,987,978 | 649,987,978 | 695,758,550 | 695,758,550 | 107% |
| 8.1.1 Participaciones Federales | 303,877,850 | 303,877,850 | 326,757,908 | 326,757,908 | 108% |
| 8.1.2 Participaciones Estatales | 103,394,299 | 103,394,299 | 129,888,939 | 129,888,939 | 126% |
| 8.2.1 Fondo de Aportaciones p/ la Infraestructura Social Municipal | 35,795,525 | 35,795,525 | 93,079,449 | 93,079,449 | 260% |
| 8.2.2 Fondo de Fortalecimiento para los Municipios | 134,409,030 | 134,409,030 | 146,032,254 | 146,032,254 | 109% |
| TOTALES | 1,659,808,416 | 1,659,808,414 | 1,779,287,964 | 1,779,287,964 | 107% |



H. XIII AYUNTAMIENTO DE LOS CABOS, B.C.S
TESORERÍA MUNICIPAL
ESTADO ANÁLITICO DE INGRESOS PRESUPUESTALES POR FUENTE DE CONTRIBUCION
AL 30 DE SEPTIEMBRE DE 2018

Fecha y Hora de Impresión: 19/02/2019 09:00 a.m.

| TRIBUTARIOS | ESTIMACIÓN | MODIFICACIÓN | DEVENGADO | RECAUDADO | AVANCE DE RECAUDACIÓN |
|-------------------------------|--------------------|--------------------|--------------------|--------------------|-----------------------|
| Impuestos sobre los ingresos | 3,361,080 | 3,361,080 | 1,404,016 | 1,404,016 | 42% |
| Impuestos sobre el patrimonio | 317,274,384 | 317,274,384 | 315,776,054 | 315,776,054 | 100% |
| Accesorios | 9,816,077 | 9,816,077 | 18,974,974 | 18,974,974 | 193% |
| Otros Impuestos | 25,119,000 | 25,119,000 | 42,642,266 | 42,642,266 | 170% |
| SUMA DE TRIBUTARIOS | 355,570,541 | 355,570,541 | 378,797,310 | 378,797,310 | 107% |

| NO TRIBUTARIOS | ESTIMACIÓN | MODIFICACIÓN | DEVENGADO | RECAUDADO | AVANCE DE RECAUDACIÓN |
|-------------------------------|--------------------|--------------------|--------------------|--------------------|-----------------------|
| Derechos | 122,768,712 | 122,768,712 | 174,643,830 | 174,643,830 | 142% |
| Productos | 25,734,184 | 25,734,184 | 100,186,473 | 100,186,473 | 389% |
| Aprovechamientos | 99,906,998 | 99,906,998 | 88,604,689 | 88,604,689 | 89% |
| SUMA DE NO TRIBUTARIOS | 248,409,894 | 248,409,894 | 363,434,992 | 363,434,992 | 146% |

| | | | | | |
|------------------------------------|--------------------|--------------------|--------------------|--------------------|-------------|
| TOTALES DE INGRESOS PROPIOS | 603,980,435 | 603,980,435 | 742,232,301 | 742,232,301 | 123% |
|------------------------------------|--------------------|--------------------|--------------------|--------------------|-------------|

H. XIII AYUNTAMIENTO DE LOS CABOS, B.C.S

TESORERÍA MUNICIPAL
ESTADO ANÁLITICO DE INGRESOS PRESUPUESTALES
DEL 01 AL 30 DE SEPTIEMBRE DE 2018



H. XIII AYUNTAMIENTO
DE LOS CABOS, B.C.S.

Fecha y Hora de Impresión: 19/02/2019 09:00 a.m.

| CONCEPTO | RECAUDACIÓN | | VARIACIÓN RESPECTO A LA RECAUDACIÓN ESTIMADA | | % REPRESENTATIVO |
|--|--------------------|--------------------|--|-------------|------------------|
| | ESTIMADO | OBTENIDO | IMPORTE | % | |
| INGRESOS PROPIOS | 108,188,783 | 166,959,397 | 58,770,613 | 54% | 154% |
| IMPUESTOS | 53,298,738 | 65,891,779 | 12,593,041 | 24% | 124% |
| DERECHOS | 46,095,162 | 35,946,881 | -10,148,282 | -22% | 78% |
| PRODUCTOS DE TIPO CORRIENTE | 1,801,393 | 45,987,722 | 44,186,329 | 2453% | 2553% |
| APROVECHAMIENTOS DE TIPO CORRIENTE | 6,993,490 | 19,133,015 | 12,139,525 | 174% | 274% |
| INGRESOS POR PARTICIPACIONES FEDERALES | 21,271,450 | 33,113,445 | 11,841,996 | 56% | 156% |
| FONDO GENERAL | 15,817,916 | 24,694,694 | 8,876,778 | 56% | 156% |
| FONDO DE FOMENTO MUNICIPAL | 3,434,228 | 4,799,486 | 1,365,258 | 40% | 140% |
| TENENCIA | 10,500 | 3,216 | -7,284 | -69% | 31% |
| FONDO DE FISCALIZACIÓN | 558,637 | 669,685 | 111,048 | 20% | 120% |
| IMPUESTOS ESPECIALES | 448,608 | 652,331 | 203,723 | 45% | 145% |
| IMPUESTOS SOBRE AUTOMOVILES NUEVOS | 117,460 | 54,993 | -62,467 | -53% | 47% |
| IMPUESTO A LA GASOLINA Y EL DIESEL | 884,100 | 2,239,040 | 1,354,940 | 153% | 253% |
| INGRESOS POR PARTICIPACIONES ESTATALES | 7,237,601 | 10,666,936 | 3,429,335 | 47% | 147% |
| IMPUESTO 2.5% SOBRE NOMINAS | 952,803 | - | -952,803 | -100% | 0% |
| IMPUESTO SOBRE ENAJENACIÓN DE BIENES MUEBLES | 44,093 | - | -44,093 | -100% | 0% |
| CONTROL VEHICULAR | 2,886,500 | 3,871,325 | 984,825 | 34% | 134% |
| REGISTRO CIVIL | 109,254 | 167,970 | 58,716 | 54% | 154% |
| REGISTRO PUBLICO DE LA PROPIEDAD Y EL COMERCIO | 3,244,952 | 6,627,641 | 3,382,690 | 104% | 204% |
| APORTACIONES FEDERALES RAMO 33 | 11,914,319 | 26,567,967 | 14,653,648 | 123% | 223% |
| FAIS | 2,505,687 | 10,342,161 | 7,836,474 | 313% | 413% |
| FORTAMUN | 9,408,632 | 16,225,806 | 6,817,174 | 72% | 172% |
| TOTAL | 153,687,942 | 237,307,745 | 83,619,803 | 54% | 154% |



H. XIII AYUNTAMIENTO DE LOS CABOS, B.C.S.
TESORERÍA MUNICIPAL
ESTADO DEL EJERCICIO DEL PRESUPUESTO DE EGRESOS POR CAPITULO DEL GASTO
AL 30 DE SEPTIEMBRE DE 2018

Fecha y Hora de Impresión: 19/02/2019 09:00 A.M.

| CAPITULO | DESCRIPCION | 1 | 2 | 3 | 4 | 5=(3-4) | 6 | 7=(4-6) | 8=(3-6) | 9 | 10 | 11=(6-10) |
|--------------|---|---------------------------------|-----------------------------|----------------------|----------------------|---|----------------------|---------------------------|--------------------------|----------------------|----------------------|---------------------------|
| | | PRESUPUESTO DE EGRESOS APROBADO | AMPLIACIONES/ (REDUCCIONES) | PRESUPUESTO VIGENTE | COMPROMETIDO | PRESUPUESTO DISPONIBLE PARA COMPROMETER | DEVENGADO | COMPROMETIDO NO DEVENGADO | PRESUPUESTO SIN DEVENGAR | EJERCIDO | PAGADO | CUENTAS POR PAGAR (DEUDA) |
| 1000 | SERVICIOS PERSONALES | 829,153,927 | 248,943,471 | 580,310,456 | 599,588,899 | 19,278,443 | 590,564,771 | 9,024,128 | 10,254,316 | 589,212,812 | 580,047,032 | 2,517,759 |
| 2000 | MATERIALES Y SUMINISTROS | 195,479,301 | 39,656,260 | 155,823,041 | 219,191,978 | 63,368,937 | 203,448,453 | 16,743,625 | 47,625,412 | 188,305,665 | 180,098,381 | 23,380,072 |
| 3000 | SERVICIOS GENERALES | 335,427,512 | 42,155,918 | 293,271,594 | 470,704,602 | 179,433,008 | 456,452,590 | 14,262,212 | 165,180,796 | 397,056,514 | 395,247,178 | 61,205,212 |
| 4000 | TRANSF. ASIGNAC. SUBS. Y OTRAS AYUDAS | 169,992,483 | 41,246,979 | 128,745,504 | 146,535,189 | 17,789,685 | 144,050,832 | 2,484,357 | 15,305,328 | 113,786,984 | 113,563,719 | 30,487,112 |
| 5000 | BIENES MUEBLES, INMUEBLES E INTANGIBLES | 38,259,736 | 38,188,736 | 70,000 | 67,220,225 | 63,581,909 | 63,581,909 | 3,638,317 | 63,511,909 | 45,587,574 | 45,552,484 | 18,029,425 |
| 6000 | INVERSIÓN PÚBLICA | 38,708,883 | 11,149,076 | 27,559,307 | 136,756,917 | 109,197,610 | 131,677,521 | 5,079,397 | 1,04,118,214 | 117,829,623 | 113,319,967 | 18,357,553 |
| 7000 | INV. FINANCIERAS Y OTRAS PROVISIONES | 13,500,000 | - | 13,500,000 | - | 13,500,000 | - | - | 13,500,000 | - | - | - |
| 8000 | PARTICIPACIONES Y APORTACIONES | - | - | - | - | - | - | - | - | - | - | - |
| 9000 | DEUDA PÚBLICA | 41,288,074 | 10,354,298 | 30,933,775 | 28,875,903 | 2,057,873 | 28,875,903 | - | 2,057,873 | 28,875,903 | - | - |
| TOTAL | | 1,659,808,415 | 431,594,738 | 1,228,213,678 | 1,668,873,714 | 440,660,036 | 1,618,651,778 | 50,221,936 | 390,438,100 | 1,480,655,074 | 1,464,704,665 | 153,947,113 |



H. XIII AYUNTAMIENTO DE LOS CABOS, B.C.S.
TESORERÍA MUNICIPAL
ESTADO DEL EJERCICIO DEL PRESUPUESTO DE EGRESOS POR CAPITULO DEL GASTO
DEL 01 AL 30 DE SEPTIEMBRE DE 2018

Fecha y Hora de Impresión: 19/02/2019 09:00 a.m.

| CAPITULO | DESCRIPCION | 1 | 2 | 3 | 4 | 5=(3-4) | 6 | 7=(4-6) | 8=(3-6) | 9 | 10 | 11=(6-10) |
|--------------|---|---------------------------------|-----------------------------|---------------------|--------------------|---|--------------------|---------------------------|--------------------------|--------------------|--------------------|---------------------------|
| | | PRESUPUESTO DE EGRESOS APROBADO | AMPLIACIONES/ (REDUCCIONES) | PRESUPUESTO VIGENTE | COMPROMETIDO | PRESUPUESTO DISPONIBLE PARA COMPROMETER | DEVENGADO | COMPROMETIDO NO DEVENGADO | PRESUPUESTO SIN DEVENGAR | EJERCIDO | PAGADO | CUENTAS POR PAGAR (DEUDA) |
| 1000 | SERVICIOS PERSONALES | 84,686,031 | 1,232,316 | 84,686,930 | 78,270,723 | 6,416,107 | 74,216,707 | 4,054,510 | 10,470,623 | 73,479,687 | 73,319,588 | 896,619 |
| 2000 | MATERIALES Y SUMINISTROS | 11,656,031 | 5,889,914 | 12,889,247 | 33,019,073 | 20,129,827 | 34,939,607 | 1,920,534 | 22,050,361 | 28,093,173 | 28,052,573 | 6,987,095 |
| 3000 | SERVICIOS GENERALES | 42,286,672 | 4,613,981 | 48,095,586 | 143,394,270 | 95,288,684 | 164,019,347 | 20,715,077 | 115,923,761 | 130,363,373 | 129,772,576 | 34,246,771 |
| 4000 | TRANSF. ASIGNAC. SUBS. Y OTRAS AYUDAS | 8,724,900 | 4,613,981 | 13,338,781 | 5,833,528 | 7,505,253 | 9,773,452 | 3,939,924 | 3,565,329 | 485,341 | 456,573 | 10,230,025 |
| 5000 | BIENES MUEBLES, INMUEBLES E INTANGIBLES | 17,559,307 | - | 17,559,307 | 20,941,494 | 20,941,494 | 18,855,636 | 2,085,858 | 18,855,636 | 1,671,558 | 1,636,468 | 17,219,168 |
| 6000 | INVERSIÓN PÚBLICA | 4,000,000 | - | 4,000,000 | 8,336,204 | 9,223,103 | 17,586,420 | 9,250,216 | 27,113 | 12,476,512 | 12,476,512 | 5,109,908 |
| 7000 | INV. FINANCIERAS Y OTRAS PROVISIONES | - | - | - | - | 4,000,000 | - | - | 4,000,000 | - | - | - |
| 8000 | PARTICIPACIONES Y APORTACIONES | - | - | - | - | - | - | - | - | - | - | - |
| 9000 | DEUDA PÚBLICA | 3,029,602 | 4,161,879 | 3,448,481 | 3,329,085 | 117,396 | 3,329,085 | - | 117,396 | 3,329,085 | - | - |
| TOTAL | | 171,864,143 | 12,152,089 | 184,016,232 | 293,034,378 | 109,018,145 | 322,719,754 | 29,685,377 | 138,703,522 | 246,934,046 | 248,130,228 | 74,569,526 |



H. XIII AYUNTAMIENTO DE LOS CABOS, B.C.S
TESORERÍA MUNICIPAL
ESTADO PRESUPUESTAL DE EGRESOS POR CLASIFICACIÓN ADMINISTRATIVA
AL 30 DE SEPTIEMBRE DE 2018

Fecha y Hora de Impresión: 19/02/2019 09:00 a.m.

| UNIDAD ADMINISTRATIVA | PRESUPUESTO AUTORIZADO | EJERCIDO | VARIACION RESPECTO AL PRESUPUESTO AUTORIZADO | | REPRESENTATIVO |
|---|------------------------|------------------------|--|-------------|----------------|
| | | | IMPORTE | % | |
| 01.01 PRESIDENCIA MUNICIPAL | 63,569,379 | 58,039,728 | 5,529,651 | 9% | 91% |
| 01.02 H. CABILDO | 14,620,207 | 11,285,903 | 3,334,304 | 23% | 77% |
| 01.03 SINDICATURA MUNICIPAL | 4,313,545 | 4,787,318 - | 473,773 | -11% | 111% |
| 01.04 SECRETARIA GENERAL | 33,933,490 | 72,958,791 - | 39,025,301 | -115% | 215% |
| 01.05 TESORERIA GENERAL MUNICIPAL | 116,561,204 | 116,425,195 | 136,009 | 0% | 100% |
| 01.06 CONTRALORIA MUNICIPAL | 5,791,992 | 5,786,361 | 5,631 | 0% | 100% |
| 01.07 OFICIALIA MAYOR MUNICIPAL | 101,735,605 | 86,173,127 | 15,562,478 | 15% | 85% |
| 01.08 DIRECCIÓN GENERAL DE ECOLOGÍA Y MEDIO AMBIENTE | 9,013,415 | 6,463,163 | 2,550,252 | 28% | 72% |
| 01.09 DIRECCIÓN GENERAL MUNICIPAL DE DESARROLLO SOCIAL | 102,315,174 | 105,136,662 - | 2,821,488 | -3% | 103% |
| 01.10 DIR. GRAL. DE FOMENTO ECONOMICO Y TURISMO | 11,956,094 | 15,656,085 - | 3,699,991 | -31% | 131% |
| 01.11 DIR. GRAL. MUNICIPAL DE PLAN. Y DESARROLLO URBANO | 6,047,285 | 7,347,319 - | 1,300,034 | -21% | 121% |
| 01.12 DIR. GRAL. MUNICIPAL DE OBRAS, ASENT. HUM. Y VIVIENDA | 20,733,472 | 145,290,277 - | 124,556,805 | -601% | 701% |
| 01.13 DIRECCIÓN GENERAL MUNICIPAL DE SERVICIOS PUBLICOS | 231,282,694 | 329,803,590 - | 98,520,896 | -43% | 143% |
| 01.14 DIR. GRAL. DE SEG. PÚBLICA, POLICIA PREV. Y TRÁNSITO | 203,559,602 | 219,953,250 - | 16,393,648 | -8% | 108% |
| 01.15 DIF MUNICIPAL | 62,576,473 | 49,405,129 | 13,171,344 | 21% | 79% |
| 01.16 DELEGACIÓN MUNICIPAL CABO SAN LUCAS | 91,165,311 | 94,948,516 - | 3,783,205 | -4% | 104% |
| 01.17 DELEGACIÓN MUNICIPAL DE MIRAFLORES | 26,516,821 | 30,030,392 - | 3,513,571 | -13% | 113% |
| 01.18 DELEGACIÓN MUNICIPAL DE SANTIAGO | 35,152,946 | 32,153,232 | 2,999,714 | 9% | 91% |
| 01.19 DELEGACIÓN MUNICIPAL LA RIBERA | 21,961,704 | 21,039,797 | 921,906 | 4% | 96% |
| 01.20 INSTITUTO MUNICIPAL DE LA MUJER | 6,123,122 | 5,970,234 | 152,888 | 2% | 98% |
| 01.21 INSTITUTO MUNICIPAL DE JUVENTUD | 4,048,871 | 5,939,185 - | 1,890,314 | -47% | 147% |
| 01.22 INSTITUTO MUNICIPAL DE DISCAPACIDAD | 2,233,980 | 1,493,476 | 740,504 | 33% | 67% |
| 01.23 INSTITUTO MUNICIPAL DE PLANEACION | 8,126,361 | 5,417,574 | 2,708,787 | 33% | 67% |
| 01.24 INSTITUTO MUNICIPAL DE LA CULTURA Y LAS ARTES | 12,918,249 | 14,869,211 - | 1,950,962 | -15% | 115% |
| 01.25 INSTITUTO MUNICIPAL DEL DEPORTE | 31,956,680 | 34,281,559 - | 2,324,879 | -7% | 107% |
| TOTAL | 1,228,213,678 | 1,480,655,074 - | 252,441,396 | -21% | 121% |



H. XIII AYUNTAMIENTO DE LOS CABOS, B.C.S.
TESORERÍA MUNICIPAL

CLASIFICACIÓN ECONOMICA Y POR OBJETO DEL GASTO

DEL 01 AL 30 DE SEPTIEMBRE DE 2018

Fecha y Hora de Impresión: 19/02/2019 09:00 p.m.

| CONCEPTO | PRESUPUESTO AUTORIZADO | | PRESUPUESTO EJERCIDO | VARIACIÓN RESPECTO AL PRESUPUESTO DEL: | |
|--|------------------------|--------------------|----------------------|--|-------------------|
| | DEL EJERCICIO | DEL PERIODO | | EJERCICIO | PERIODO |
| GASTO CORRIENTE | 1,528,053,223 | 147,275,234 | 231,456,891 | 1,296,596,332 | 84,181,657 |
| SERVICIOS PERSONALES | 829,153,927 | 84,686,831 | 73,479,687 | 755,674,240 | 11,207,144 |
| MATERIALES Y SUMINISTROS | 195,479,301 | 11,656,931 | 28,093,173 | 167,386,128 | 16,436,242 |
| SERVICIOS GENERALES | 333,427,512 | 42,206,672 | 130,369,373 | 203,058,139 | 88,162,700 |
| TRANSF., ASIGNAC., SUBS., Y OTRAS AYUDAS | 169,992,483 | 8,724,800 | 485,341 | 170,477,824 | 9,210,141 |
| GASTOS DE CAPITAL | 76,967,119 | 17,559,307 | 14,148,070 | 62,819,049 | 3,411,237 |
| INVERSIÓN PÚBLICA | 38,708,383 | 17,559,307 | 12,476,512 | 26,231,871 | 5,082,795 |
| AMORTIZACIÓN DE DEUDA Y PAGO DE PASIVOS | 54,788,074 | 7,029,602 | 3,329,085 | 51,458,989 | 3,700,518 |
| INVERSIONES FINANCIERAS Y OTRAS PROVISIONES | 13,500,000 | 4,000,000 | - | 13,500,000 | 4,000,000 |
| DEUDA PÚBLICA | 41,288,074 | 3,029,602 | 3,329,085 | 37,958,989 | 299,482 |
| TOTAL | 1,659,808,415 | 171,864,143 | 248,934,046 | 1,410,874,369 | 77,069,903 |
| | | | | 85% | 45% |



H. XIII AYUNTAMIENTO
LOS CABOS, B.C.S.

H. XIII AYUNTAMIENTO DE LOS CABOS, B.C.S
TESORERÍA MUNICIPAL
ESTADO DE CLASIFICACIÓN FUNCIONAL- PROGRAMÁTICA
AL 30 DE SEPTIEMBRE DE 2018

Fecha y Hora de Impresión: 19/02/2019 9:00 a.m.

| NIVEL | CONCEPTO | DEL PERIODO | | ACUMULADO | |
|-------------------------------|---|-------------|----------------------|---------------|----------------------|
| | | PARCIAL | IMPORTE | PARCIAL | IMPORTE |
| 1 GOBIERNO | | | 576,222,488 | | 1,898,367,884 |
| 1.1 | LEGISLACIÓN | 79,740,992 | | 265,867,179 | |
| 1.2 | JUSTICIA | 6,123,122 | | 20,120,541 | |
| 1.3 | COORDINACIÓN DE LA POLITICA DE GOBIERNO | 186,362,636 | | 610,075,507 | |
| 1.5 | ASUNTOS FINANCIEROS Y HACENDARIOS | 74,020,066 | | 246,949,606 | |
| 1.7 | ASUNTOS DE ORDEN PÚBLICO Y DE SEGURIDAD | 190,784,970 | | 625,780,341 | |
| 1.8 | INVESTIGACIÓN FUNDAMENTAL (BASICA) | 39,190,701 | | 129,574,710 | |
| 2 DESARROLLO SOCIAL | | | 598,358,906 | | 1,858,784,511 |
| 2.1 | PROTECCIÓN AMBIENTAL | 327,218,919 | | 1,086,873,915 | |
| 2.2 | VIVIENDA Y SERVICIOS A LA COMUNIDAD | 86,209,839 | | 167,225,900 | |
| 2.3 | SALUD | 5,770,943 | | 19,178,387 | |
| 2.4 | RECREACIÓN, CULTURA Y OTRAS MANIFESTACIONES SOCIALES | 44,874,929 | | 149,488,107 | |
| 2.5 | EDUCACIÓN | 33,176,476 | | 102,923,897 | |
| 2.6 | PROTECCIÓN SOCIAL | 62,576,473 | | 208,438,056 | |
| 2.7 | OTROS ASUNTOS SOCIALES | 38,531,326 | | 124,656,250 | |
| 3 DESARROLLO ECONOMICO | | | 53,632,284 | | 192,497,005 |
| 3.1 | ASUNTOS ECONOMICOS, COMERCIALES Y LABORALES EN GENERAL | 21,103,516 | | 81,008,928 | |
| 3.2 | AGROPECUARIA, SILVICULTURA, PESCA Y CAZA | 5,149,301 | | 17,638,838 | |
| 3.5 | TRANSPORTE | 1,826,216 | | 6,107,089 | |
| 3.7 | TURISMO | 2,094,984 | | 7,038,413 | |
| 3.8 | INVESTIGACIÓN Y ASUNTOS RELACIONADOS CON ASUNTOS ECONOMICOS | 21,299,904 | | 73,490,318 | |
| 3.9 | OTRAS INDUSTRIAS Y OTROS ASUNTOS ECONÓMICOS | 2,158,363 | | 7,213,419 | |
| | TOTALES | | 1,228,213,678 | | 3,949,649,400 |