



# H. XIII AYUNTAMIENTO DE LOS CABOS, B.C.S.

## TESORERÍA MUNICIPAL

### ESTADO DE SITUACIÓN FINANCIERA AL 30 DE NOVIEMBRE DE 2018

Fecha y Hora de impresión: 16/01/2019 12:00 p.m.

	2018	2017	2017	2018	2017
<b>1</b>	<b>ACTIVO</b>		<b>PASIVO</b>		
1.1	<b>ACTIVO CIRCULANTE</b>		<b>PASIVO CIRCULANTE</b>		
1.1.1	177,211,034	226,220,094	2.1	530,599,937	439,675,548
1.1.1.1	19,486,194	16,915,588	2.1.1	5,428,943	3,221,739
1.1.1.2	156,697,564	208,315,145	2.1.1.2	149,778,840	79,476,656
1.1.1.3	115	115	2.1.1.3	28,500,999	37,492,550
1.1.1.6	791,193	753,393	2.1.1.6	5,782,509	5,782,509
1.1.1.9	235,968	235,968	2.1.1.9	2,264,118	2,264,118
1.1.2	318,716,197	322,266,414	2.1.1.7	252,671,365	237,123,258
1.1.2.1	29,226,362	42,822,164			
1.1.2.2	4,539,147	4,725,105			
1.1.2.3	202,708,406	234,606,134	2.1.1.9	86,173,163	76,578,837
1.1.2.9	82,242,282	40,115,011	2.1.3	483,400	412,525
1.1.3	107,507,293	73,679,683	2.1.6	10,645,984	11,355,478
1.1.3.1	24,033,154	23,478,422	2.1.6.1	10,645,984	11,355,478
1.1.3.2	32,871,030	3,873,029	2.1.9	170,761,510	153,472,914
1.1.3.4	50,603,109	46,328,233	2.1.9.1	168,268,291	151,734,965
1.1.5	5,468,414	14,473,641	2.1.9.9	2,493,219	1,737,949
1.1.5.1	5,468,414	14,473,641			
1.1.9	7,339,860	81,437,655			
1.1.9.1	7,339,860	81,437,655			
	<b>616,242,798</b>	<b>718,079,486</b>		<b>712,490,831</b>	<b>604,916,466</b>
	<b>SUMA DE ACTIVO CIRCULANTE</b>			<b>SUMA DE PASIVO CIRCULANTE</b>	

<b>12</b>	<b>ACTIVO NO CIRCULANTE</b>		<b>PASIVO NO CIRCULANTE</b>		
12.1	10,698,286	7,824,493	2.2.3	322,700,020	328,099,853
12.1.1	10,698,286	7,824,493	2.2.3.3	322,700,020	328,099,853
12.2	112,177,573	112,178,302			
12.2.1	111,177,573	111,178,302			
12.2.4	1,000,000	1,000,000			
12.3	1,770,711,555	1,567,716,995			
12.3.1	815,126,038	811,651,429			
12.3.2	2,238,575	11,943,745			
12.3.3	32,992,011	32,992,011			
12.3.5	735,183,046	527,956,491			
12.3.6	178,431,125	176,432,558			
12.3.9	6,740,760	6,740,760			
12.4	856,235,220	755,614,338			
12.4.1	157,433,603	147,439,064			
12.4.2	7,870,834	3,295,112	3.1	1,317,191,368	1,314,856,030
12.4.3	133,278	133,278	3.1.1	1,079,186,333	1,081,476,111
12.4.4	350,875,947	297,455,147	3.1.3	238,005,035	233,379,919
12.4.5	61,851,494	48,834,708	3.2	1,044,767,975	944,638,674
12.4.6	274,615,103	254,244,614	3.2.1	465,623,346	703,954,215
12.4.7	650,380	650,380	3.2.2	620,568,688	269,868,183
12.4.8	2,804,580	3,562,037	3.2.7	41,424,058	29,183,725
12.5	31,094,762	31,097,409			
12.5.1	30,881,595	30,742,748			
12.5.2	79,480	230,974			
12.5.4	123,688	123,688			
	<b>2,760,907,395</b>	<b>2,474,431,536</b>		<b>1,035,190,851</b>	<b>933,016,319</b>
	<b>SUMA DE ACTIVO NO CIRCULANTE</b>			<b>TOTAL DE PASIVO</b>	
	<b>3,397,150,193</b>	<b>3,192,511,022</b>		<b>2,361,959,342</b>	<b>2,259,494,703</b>
	<b>TOTAL DE ACTIVOS</b>			<b>SUMA HACIENDA PÚBLICA/PATRIMONIO</b>	
	<b>3,397,150,193</b>	<b>3,192,511,022</b>		<b>3,397,150,193</b>	<b>3,192,511,022</b>
	<b>TOTAL PASIVOS Y HACIENDA PÚBLICA/PATRIMONIO</b>			<b>3,397,150,193</b>	

\* Bajo protesta de decir verdad declaramos que los Estados Financieros y sus notas, son razonablemente correctos y son responsabilidad del emisor.

C. Jesús Armida Castro Guzman  
Presidente Municipal

C.P. Rigoberto Arce Martinez  
Tesorero Municipal



**H. XIII AYUNTAMIENTO DE LOS CABOS, B.C.S**  
**TESORERÍA MUNICIPAL**  
**ESTADO DE ACTIVIDADES DEL 01 AL 30 DE NOVIEMBRE DE 2018**

Fecha y Hora de Impresión: 16/04/2019 12:00 p.m

INGRESOS	2018		2017	
	DEL PERIODO	ACUMULADO	DEL PERIODO	ACUMULADO
<b>4.1 INGRESOS DE GESTIÓN</b>	<b>64,109,851</b>	<b>1,175,851,917</b>	<b>89,249,115</b>	<b>1,150,608,880</b>
4.1.1 IMPUESTOS	36,923,023	810,289,132	38,746,755	815,902,752
4.1.4 DERECHOS	9,288,787	194,127,580	16,658,382	150,063,018
4.1.5 PRODUCTOS DE TIPO CORRIENTE	4,524,266	65,963,449	663,339	18,253,322
4.1.6 APROVECHAMIENTOS DE TIPO CORRIENTE	13,373,775	105,471,756	33,180,639	166,389,788
<b>4.2 PARTICIPACIONES Y APORTACIONES</b>	<b>64,072,376</b>	<b>851,363,429</b>	<b>58,927,660</b>	<b>877,822,863</b>
<b>4.2.1.1.1 PARTICIPACIONES FEDERALES</b>	<b>35,057,578</b>	<b>398,328,038</b>	<b>25,031,213</b>	<b>352,780,569</b>
FONDO GENERAL	26,219,489	295,189,255	15,407,467	259,647,394
FONDO DE FOMENTO MUNICIPAL	5,018,666	56,927,182	3,461,452	51,780,694
TENENCIA	4,098	121,048	15,376	390,187
FONDO DE FISCALIZACIÓN	669,685	12,996,600	1,803,772	11,393,861
IMPUESTOS ESPECIALES	940,514	10,147,467	1,019,473	8,549,307
IMPUESTOS SOBRE AUTOMOVILES NUEVOS	70,764	1,168,014	38,741	1,770,556
IMPUESTO A LA GASOLINA Y EL DIESEL	2,134,362	21,778,472	3,284,932	19,248,570
<b>4.2.1.1.2 PARTICIPACIONES ESTATALES</b>	<b>12,788,992</b>	<b>153,987,519</b>	<b>10,708,934</b>	<b>126,937,409</b>
CONTROL VEHICULAR	4,546,977	64,464,629	4,085,357	58,146,189
REGISTRO CIVIL	239,810	4,104,454	251,107	2,346,015
REGISTRO PUBLICO DE LA PROPIEDAD Y EL COMERCIO	8,002,205	85,418,436	6,372,469	66,445,204
<b>4.2.1.2 APORTACIONES</b>	<b>16,225,806</b>	<b>281,905,478</b>	<b>13,565,605</b>	<b>205,666,917</b>
FAIS	-	103,421,612	-	55,985,110
FORTAMUN	16,225,806	178,483,866	13,565,605	149,221,655
BRIGADA FORESTAL 2017	-	-	-	460,152
<b>4.2.1.3 CONVENIOS</b>	<b>-</b>	<b>17,142,394</b>	<b>97,957,921</b>	<b>182,816,060</b>
HÁBITAT	-	-	-	5,709,031
RECURSO FEDERAL EXTRAORDINARIO RAMO 23	-	2,500,000	9,621,908	170,711,948
CONVENIOS FORTASEG	-	14,642,394	-	14,093,290
INADEM	-	-	-	1,923,698
<b>4.3 OTROS INGRESOS</b>	<b>1,946,950</b>	<b>103,188,567</b>	<b>178,816</b>	<b>7,439,230</b>
4.3.1 INGRESOS FINANCIEROS	233,923	3,153,366	168,165	6,843,099
4.3.4 OTROS INGRESOS Y BENEFICIOS VARIOS	1,713,027	100,035,201	10,651	596,131
<b>TOTAL DE INGRESOS</b>	<b>130,129,177</b>	<b>2,130,403,912</b>	<b>148,355,591</b>	<b>2,035,870,972</b>
<b>EGRESOS</b>				
<b>5.1 GASTOS DE FUNCIONAMIENTO</b>	<b>95,020,919</b>	<b>1,467,264,791</b>	<b>94,626,362</b>	<b>1,136,699,258</b>
5.1.1 SERVICIOS PERSONALES	73,883,200	734,500,048	57,774,173	651,677,405
5.1.2 MATERIALES Y SUMINISTROS	9,791,663	238,948,697	16,816,795	197,099,749
5.1.3 SERVICIOS GENERALES	11,346,056	493,816,045	20,035,394	287,922,104
<b>5.2 TRANSF., ASIGNACIONES, SUBSIDIOS Y OTRAS AYUDAS</b>	<b>11,450,414</b>	<b>166,858,344</b>	<b>31,777,696</b>	<b>161,990,246</b>
5.2.1 TRANSFERENCIAS INTERNAS Y ASIGNACIONES AL SECTOR PÚBLICO	3,439,147	28,344,389	8,321,303	32,831,615
5.2.4 AYUDAS SOCIALES	8,011,267	138,513,954	23,456,392	129,158,631
<b>5.4 INT., COM. Y OTROS GASTOS DE LA DEUDA PÚBLICA</b>	<b>2,675,853</b>	<b>30,352,298</b>	<b>2,698,226</b>	<b>31,257,006</b>
5.4.1 INTERESES DE LA DEUDA PÚBLICA	2,675,853	30,352,298	2,698,226	31,257,006
<b>5.5 OTROS GASTOS Y PÉRDIDAS EXTRAORDINARIAS</b>	<b>11,420</b>	<b>305,134</b>	<b>127,673</b>	<b>952,243</b>
5.5.9 OTROS GASTOS	11,420	305,134	127,673	952,243
<b>5.6 INVERSIÓN PÚBLICA</b>	<b>-</b>	<b>-</b>	<b>-</b>	<b>1,018,004</b>
5.6.1 INVERSION PUBLICA NO CAPITALIZABLE	-	-	-	1,018,004
<b>TOTAL DE GASTOS Y OTRAS PÉRDIDAS</b>	<b>109,158,606</b>	<b>1,664,780,566</b>	<b>129,229,957</b>	<b>1,331,916,757</b>
<b>AHORRO (DESAHORRO)</b>	<b>20,970,571</b>	<b>465,623,346</b>	<b>19,125,634</b>	<b>703,954,215</b>

"Bajo protesta de decir verdad declaramos que los Estados Financieros y sus notas,  
son razonablemente correctos y son responsabilidad del emisor"

**C. Jesus Armida Castro Guzman**  
 Presidente Municipal

**E.P. Rigoberto Arce Martinez**  
 Tesorero Municipal



H. XIII AYUNTAMIENTO DE LOS CABOS, B.C.S.  
TESORERÍA MUNICIPAL  
ESTADO DE VARIACIONES EN LA HACIENDA PÚBLICA/PATRIMONIO  
AL 30 DE NOVIEMBRE DE 2018

Fecha y Hora de Impresión: 16/04/2019 12:00 p.m.

CUENTA	DESCRIPCIÓN	PATRIMONIO CONTRIBUIDO	PATRIMONIO GENERADO DE EJERCICIOS ANTERIORES	PATRIMONIO GENERADO DEL EJERCICIO	AJUSTE POR CAMBIO DE VALOR	TOTAL
3	PATRIMONIO CONTRIBUIDO	1,317,191,368		-	-	1,317,191,368
3.1.1	APORTACIONES	1,079,186,333		-	-	1,079,186,333
3.1.3	DONACIONES DE CAPITAL	238,005,035		-	-	238,005,035
3	PATRIMONIO GENERADO	579,144,620		465,623,355		579,144,629
3.2.1	RESULTADOS DEL EJERCICIO: AHORRO/(DESAHORRO)			465,623,346		-
3.2.2	RESULTADOS DE EJERCICIOS ANTERIORES		620,568,688			620,568,688
3.2.7	RECTIFICACIONES DE RESULTADOS DE EJERCICIOS ANTERIORES		41,424,067	9		41,424,058
	PATRIMONIO AL FINAL DEL EJERCICIO	1,896,335,988		465,623,355		1,896,335,997

" Bajo protesta de decir verdad declaramos que los Estados Financieros y sus notas, son razonablemente correctos y son responsabilidad del emisor"

C. Jesus Armida Castro Guzman  
Presidente Municipal

C.F. Rigoberto Arce Martinez  
Tesorero Municipal



# H. XIII AYUNTAMIENTO DE LOS CABOS, B.C.S.

## TESORERÍA MUNICIPAL

### ESTADO DE CAMBIOS EN LA SITUACIÓN FINANCIERA DEL 01 AL 30 DE NOVIEMBRE DE 2018

Fecha y Hora de Impresión: 16/04/2019 12:00 p.m.

	ORIGEN	APLICACIÓN
<b>RESULTADO DEL PERIODO</b>	<b>20,970,571</b>	<b>0</b>
<b>ACTIVO</b>		
EFFECTIVO	-	1,045,954
BANCOS/TESORERIA	-	9,087,224
INVERSIONES FINANCIERAS A CORTO PLAZO	-	9,930,122
CUENTAS POR COBRAR A CORTO PLAZO	-	259,429
DEUDORES DIVERSOS POR COBRAR A CORTO PLAZO	-	253,875
OTROS DERECHOS A RECIBIR EN EFECTIVO Y EQUIVALENTES	-	2,215,956
FIDEICOMISOS, MANDATOS Y CONTRATOS ANALOGOS	-	1,892,013
<b>CAMBIOS EN ACTIVO</b>	<b>-</b>	<b>27,792,170</b>
SERVICIOS PERSONALES POR PAGAR A CORTO PLAZO	178,123	-
PROVEEDORES	-	1,139,524
RETENCIONES Y CONTRIBUCIONES	4,267,989	-
OTRAS CUENTAS POR PAGAR A CORTO PLAZO	3,496,046	-
PORCION A CORTO PLAZO DE LA DEUDA PÚBLICA INTERNA	-	477,055
FONDOS EN GARANTIA A CORTO PLAZO	-	22,619
INGRESOS POR CLASIFICAR	518,630	-
<b>CAMBIO EN PASIVO</b>	<b>8,460,788</b>	<b>1,639,198</b>
PATRIMONIO GENERADO	9	-
<b>CAMBIO EN LA HACIENDA PÚBLICA/PATRIMONIO</b>	<b>9</b>	<b>-</b>
<b>TOTAL</b>	<b>29,431,368</b>	<b>29,431,368</b>

" Bajo protesta de decir verdad declaramos que los Estados Financieros y sus notas,  
son razonablemente correctos y son responsabilidad del emisor"

  
C. Jesus Armida Castro Guzman  
Presidente Municipal


  
C.P. Rigoberto Arce Martinez  
Tesorero Municipal




**H. XIII AYUNTAMIENTO DE LOS CABOS, B.C.S.**  
**TESORERIA MUNICIPAL**  
**ESTADO DE FLUJOS DE EFECTIVO**  
**DEL 01 AL 30 DE NOVIEMBRE DE 2018**

Fecha y Hora de Impresión: 16/04/2019 12:00 p.m

ORIGEN DE FONDOS	APLICACIÓN DE FONDOS	
	2018	2017
<b>INGRESOS DE GESTIÓN</b>	<b>64,109,851</b>	<b>89,249,115</b>
IMPUESTOS	36,923,023	38,746,755
DERECHOS	9,288,787	16,658,382
PRODUCTOS DE TIPO CORRIENTE	4,524,266	663,339
APROVECHAMIENTOS DE TIPO CORRIENTE	13,373,775	33,180,639
<b>PARTICIPACIONES Y APORTACIONES</b>	<b>64,072,376</b>	<b>58,927,661</b>
PARTICIPACIONES	47,846,570	35,740,147
APORTACIONES	16,225,806	13,565,605
CONVENIOS	-	9,621,908
<b>OTROS INGRESOS</b>	<b>1,946,950</b>	<b>178,815</b>
INGRESOS FINANCIEROS	233,923	168,165
OTROS INGRESOS Y BENEFICIOS VARIOS	1,713,027	10,651
<b>TOTAL DE FONDOS</b>	<b>130,129,177</b>	<b>148,355,591</b>
<b>EFFECTIVO Y VALORES DE INMEDIATA</b>	<b>167,077,855</b>	<b>293,931,061.22</b>
REALIZACIÓN AL 31 DE OCTUBRE		
<b>MOVIMIENTOS CUENTAS ACREEDORAS</b>	<b>32,657,423</b>	<b>121,118,788.31</b>
EFFECTIVO Y VALORES DE INMEDIATA		
REALIZACIÓN AL 30 DE NOVIEMBRE DE 2018	177,211,034	226,220,094
<b>MOVIMIENTOS CUENTAS DEUDORAS</b>	<b>17,658,992</b>	<b>74,737,565</b>
PROVEEDORES	25,358,769	132,810,715
DEUDA PÚBLICA	477,055	407,110
<b>TOTAL</b>	<b>329,864,455</b>	<b>563,405,440</b>

  
**C. Jesus Armida Castro Guzman**  
 Presidente Municipal

Bajo protesta de decir verdad declaramos que los Estados Financieros y sus notas,  
 son razonablemente correctos y son responsabilidad del emisor."

  
**C.P. Rigoberto Arce Martinez**  
 Tesorero Municipal





# H. XIII AYUNTAMIENTO DE LOS CABOS, B.C.S.

## TESORERÍA MUNICIPAL

### ESTADO ANALÍTICO DEL ACTIVO


#### DEL 01 AL 30 DE NOVIEMBRE DE 2018

Fecha y Hora de Impresión 16/04/2019 12:00 p.m

CUENTA	DESCRIPCIÓN DE LA CUENTA	SALDOS INICIALES	MOVIMIENTOS DEL PERIODO		SALDOS FINALES	FLUJO DEL PERIODO
			CARGOS	ABONOS		
<b>1</b>	<b>ACTIVO</b>	<b>3,369,358,024</b>	<b>376,260,115</b>	<b>348,467,945</b>	<b>3,397,150,194</b>	<b>27,792,170</b>
1.1	ACTIVO CIRCULANTE	593,225,569	352,586,506	329,569,277	616,242,798	23,017,229
1.1.1	EFFECTIVO Y EQUIVALENTES	167,077,855	305,668,534	295,535,356	177,211,034	10,133,178
1.1.1.1	EFFECTIVO	18,440,240	2,022,911	976,957	19,486,194	1,045,954
1.1.1.2	BANCOS/TESORERÍA	147,610,340	303,645,623	294,558,399	156,697,564	9,087,224
1.1.1.3	BANCOS/DEPENDENCIAS Y OTROS	115	-	-	115	-
1.1.1.6	DEPÓSITOS DE FONDOS DE TERCEROS EN GARANTÍA Y/O	791,193	-	-	791,193	-
1.1.1.9	OTROS EFFECTIVOS Y EQUIVALENTES	235,968	-	-	235,968	-
1.1.2	DERECHOS A RECIBIR EFFECTIVO O EQUIVALENTES	306,056,815	46,693,303	34,033,921	318,716,197	12,659,382
1.1.2.1	INVERSIONES FINANCIERAS DE CORTO PLAZO	19,296,241	41,402,007	31,471,885	29,226,362	9,930,202
1.1.2.2	CUENTAS POR COBRAR A CORTO PLAZO	4,279,718	464,192	204,762	4,539,147	259,429
1.1.2.3	DEUDORES DIVERSOS POR COBRAR A CORTO PLAZO	202,454,531	2,611,149	2,357,274	202,708,406	253,875
1.1.2.9	OTROS DERECHOS A RECIBIR EFFECTIVO O EQUIVALENTES A CP	80,026,326	2,215,956	-	82,242,282	2,215,956
1.1.3	DERECHOS A RECIBIR BIENES O SERVICIOS	107,282,624	224,669	-	107,507,293	224,669
1.1.3.1	ANT. A PROV. POR ADQ. DE BIENES Y PRESTACIÓN DE SERVICIOS A	23,808,485	224,669	-	24,033,154	224,669
1.1.3.2	ANT. A PROV. POR ADQ. DE BIENES INMUEBLES Y MUEBLES A	32,871,030	-	-	32,871,030	-
1.1.3.4	ANT. A CONTRATISTAS POR OBRAS PÚBLICAS A CORTO PLAZO	50,603,109	-	-	50,603,109	-
1.1.5	ALMACÉN	5,468,414	-	-	5,468,414	-
1.1.5.1	ALMACÉN DE MATERIALES Y SUMINISTROS DE CONSUMO	5,468,414	-	-	5,468,414	-
1.1.9	OTROS ACTIVOS CIRCULANTES	7,339,860	-	-	7,339,860	-
1.1.9.1	VALORES EN GARANTÍA	7,339,860	-	-	7,339,860	-
1.2	ACTIVO NO CIRCULANTE	2,776,132,456	23,673,609	18,898,668	2,780,907,395	4,774,941
1.2.1	INVERSIONES FINANCIERAS A LARGO PLAZO	8,806,273	20,790,681	18,898,668	10,698,286	1,892,013
1.2.1.3	FIDEICOMISOS, MANDATOS Y CONTRATOS ANÁLOGOS	8,806,273	20,790,681	18,898,668	10,698,286	1,892,013
1.2.2	DERECHOS A RECIBIR EFFECTIVO O EQUIVALENTES A LARGO PLAZO	112,177,573	-	-	112,177,573	-
1.2.2.2	DEUDORES DIVERSOS A LARGO PLAZO	111,177,573	-	-	111,177,573	-
1.2.2.4	PRÉSTAMOS OTORGADOS A LARGO PLAZO	1,000,000	-	-	1,000,000	-
1.2.3	BIENES INMUEBLES, INFRAESTRUCTURA Y CONSTRUCCIONES EN	1,770,711,555	-	-	1,770,711,555	-
1.2.3.1	TERRENOS	815,126,038	-	-	815,126,038	-
1.2.3.2	VIVIENDAS	2,238,575	-	-	2,238,575	-
1.2.3.3	EDIFICIOS NO HABITACIONALES	32,992,011	-	-	32,992,011	-
1.2.3.5	CONSTRUCCIONES EN PROCESO EN BIENES DE DOMINIO PÚBLICO	735,183,046	-	-	735,183,046	-
1.2.3.6	CONSTRUCCIONES EN PROCESO EN BIENES PROPIOS	178,431,125	-	-	178,431,125	-
1.2.3.9	OTROS BIENES INMUEBLES	6,740,760	-	-	6,740,760	-
1.2.4	BIENES MUEBLES	853,352,292	2,882,928	-	856,235,220	2,882,928
1.2.4.1	MOBILIARIO Y EQUIPO DE ADMINISTRACIÓN	157,427,107	6,496	-	157,433,603	6,496
1.2.4.2	MOBILIARIO Y EQUIPO EDUCACIONAL Y RECREATIVO	7,870,834	-	-	7,870,834	-
1.2.4.3	EQUIPO E INSTRUMENTAL MÉDICO Y DE LABORATORIO	133,278	-	-	133,278	-
1.2.4.4	VEHICULOS Y EQUIPO DE TRANSPORTE	347,999,516	2,876,432	-	350,875,947	2,876,432
1.2.4.5	EQUIPO DE DEFENSA Y SEGURIDAD	61,851,494	-	-	61,851,494	-
1.2.4.6	MAQUINARIA, OTROS EQUIPOS Y HERRAMIENTAS	274,615,103	-	-	274,615,103	-
1.2.4.7	COLECCIONES, OBRAS DE ARTE Y OBJETOS VALIOSOS	650,380	-	-	650,380	-
1.2.4.8	ACTIVOS BIOLÓGICOS	2,804,580	-	-	2,804,580	-
1.2.5	ACTIVOS INTANGIBLES	31,084,762	-	-	31,084,762	-
1.2.5.1	SOFTWARE	30,881,595	-	-	30,881,595	-
1.2.5.2	PATENTES, MARCAS Y DERECHOS	79,480	-	-	79,480	-
1.2.5.4	LICENCIAS	123,688	-	-	123,688	-

" Bajo protesta de decir verdad declaramos que los Estados Financieros y sus notas,  
son razonablemente correctos y son responsabilidad del emisor"

  
C. Jesus Armida Castro Guzman  
Presidente Municipal

  
C.P. Rigoberto Arce Martinez  
Tesorero Municipal




**H. XIII AYUNTAMIENTO DE LOS CABOS, B.C.S.**  
**TESORERÍA MUNICIPAL**  
**ESTADO ANALÍTICO DE LA DEUDA**  
**AL 30 DE NOVIEMBRE DE 2018**

Fecha y Hora de Impresión: 16/04/2019 12:00 p.m.

DENOMINACIÓN DE LAS DEUDAS	MONEDA DE CONTRATACIÓN	INSTITUCIÓN O PAIS ACREEDOR	SALDOS AL MOMENTO "N-1 DEL PERIODO"	OPERACIONES DE ENDEUDAMIENTO DEL PERIODO			DEPURACIÓN O CONCILIACIÓN	VARIACIÓN DEL ENDEUDAMIENTO DEL PERIODO	SALDOS AL 30 DE NOVIEMBRE 2018
				MOVIMIENTOS					
				AMORTIZACIÓN BRUTA	COLOCACIÓN BRUTA	ENDEUDAMIENTO NETO DEL PERIODO			
<b>DEUDA PÚBLICA</b>									
<b>CORTO PLAZO:</b>									
DEUDA PÚBLICA INTERNA									
INSTITUCIONES DE CRÉDITO:			960,455	574,501	-	574,501		385,954	
EMPRÉSTITO REFINANCIAMIENTO	PESOS	BANORTE	960,455	574,501	-	574,501		385,954	
<b>LARGO PLAZO:</b>									
DEUDA PÚBLICA INTERNA									
INSTITUCIONES DE CRÉDITO:			322,700,020	-	-	-		322,700,020	
TÍTULOS Y VALORES:	PESOS	BANORTE	322,700,020	-	-	-		322,700,020	
ARRENDAMIENTOS FINANCIEROS:									
<b>OTROS PASIVOS</b>									
RETENCIONES Y CONTRIBUCIONES POR PAGAR			704,708,786	121,554,862	128,950,953	7,396,091		712,104,878	
PROVEEDORES			248,403,376	29,876,406	34,144,395	4,267,989		252,671,365	
CONTRATISTAS POR OBRAS PÚBLICAS			150,918,364	25,358,769	24,219,245	1,139,524		149,778,840	
DEPOSITOS EN GARANTÍA			28,500,999	-	-	-		28,500,999	
INGRESOS POR CLASIFICAR			10,668,604	22,989	370	22,619		10,645,984	
OTRAS CUENTAS POR PAGAR			167,749,661	3,515,606	4,034,237	518,630		168,268,291	
SECRETARÍA DE FINANZAS DEL EDO. DE BCS			74,790,036	317,920	3,911,413	3,593,493		78,383,529	
OOMSPASLC			-	1,339,500	1,339,500	-		-	
SERVICIOS PERSONALES			15,933,707	-	-	-		15,933,707	
OTROS PASIVOS CIRCULANTES			5,250,820	55,899,320	56,077,443	178,123		5,428,943	
			2,493,219	5,224,351	5,224,351	-		2,493,219	
<b>TOTAL DEUDA Y OTROS PASIVOS</b>			<b>1,028,369,261</b>	<b>122,129,363</b>	<b>128,950,953</b>	<b>6,821,590</b>		<b>1,035,190,851</b>	

" Bajo protesta de decir verdad declaramos que los Estados Financieros y sus notas, son razonablemente correctos y son responsabilidad del emisor"

  
**C. Jesus Armida Castro Guzman**  
 Presidente Municipal

  
**C.P Rigoberto Arce Martinez**  
 Tesorero Municipal



## H. XIII AYUNTAMIENTO DE LOS CABOS, B.C.S

### TESORERÍA MUNICIPAL

#### BALANZA DE COMPROBACIÓN AL 30 DE NOVIEMBRE DE 2018

Fecha y Hora de Impresión: 16/04/2019 12:00 p.m.

No.	Descripción	Saldos Iniciales		Movimientos		Saldos Finales	
		Deudor	Acreedor	Cargos	Abonos	Deudor	Acreedor
<b>1</b>	<b>ACTIVO</b>	<b>3,369,358,024</b>	<b>-</b>	<b>376,260,115</b>	<b>348,467,945</b>	<b>3,397,150,194</b>	<b>-</b>
<b>1.1</b>	<b>ACTIVO CIRCULANTE</b>	<b>593,225,569</b>	<b>-</b>	<b>352,586,506</b>	<b>329,569,277</b>	<b>616,242,798</b>	<b>-</b>
<b>1.1.1</b>	<b>EFFECTIVO Y EQUIVALENTES</b>	<b>167,077,855</b>	<b>-</b>	<b>305,668,534</b>	<b>295,535,356</b>	<b>177,211,034</b>	<b>-</b>
1.1.1.1	EFFECTIVO	18,440,240	-	2,022,911	976,957	19,486,194	-
1.1.1.2	BANCOS/TESORERIA	147,610,340	-	303,645,623	294,558,399	156,697,564	-
1.1.1.3	BANCOS/DEPENDENCIAS Y OTROS	115	-	-	-	115	-
1.1.1.6	DEPÓSITOS DE FONDOS DE TERCEROS EN GARANTIA Y/O ADMINISTRACIÓN	791,193	-	-	-	791,193	-
1.1.1.9	OTROS EFFECTIVOS Y EQUIVALENTES	235,968	-	-	-	235,968	-
<b>1.1.2</b>	<b>DERECHOS A RECIBIR EFFECTIVO O EQUIVALENTES</b>	<b>306,056,815</b>	<b>-</b>	<b>46,693,303</b>	<b>34,033,921</b>	<b>318,716,197</b>	<b>-</b>
1.1.2.1	INVERSIONES FINANCIERAS DE CORTO PLAZO	19,296,241	-	41,402,007	31,471,885	29,226,362	-
1.1.2.2	CUENTAS POR COBRAR A CORTO PLAZO	4,279,718	-	464,192	204,762	4,539,147	-
1.1.2.3	DEUDORES DIVERSOS POR COBRAR A CORTO PLAZO	202,454,531	-	2,611,149	2,357,274	202,708,406	-
1.1.2.9	OTROS DERECHOS A RECIBIR EFFECTIVO O EQUIVALENTES A C.P.	80,026,326	-	2,215,956	-	82,242,282	-
<b>1.1.3</b>	<b>DERECHOS A RECIBIR BIENES O SERVICIOS</b>	<b>107,282,624</b>	<b>-</b>	<b>224,669</b>	<b>-</b>	<b>107,507,293</b>	<b>-</b>
1.1.3.1	ANT. A PROV. POR ADQ. DE BIENES Y PRESTACIÓN DE SERVICIOS A C.P.	23,808,485	-	224,669	-	24,033,154	-
1.1.3.2	ANT. A PROV. POR ADQ. DE BIENES INMUEBLES Y MUEBLES A C.P.	32,871,030	-	-	-	32,871,030	-
1.1.3.4	ANT. A CONTRATISTAS POR OBRAS PÚBLICAS A CORTO PLAZO	50,603,109	-	-	-	50,603,109	-
<b>1.1.5</b>	<b>ALMACÉN</b>	<b>5,468,414</b>	<b>-</b>	<b>-</b>	<b>-</b>	<b>5,468,414</b>	<b>-</b>
1.1.5.1	ALMACÉN DE MATERIALES Y SUMINISTROS DE CONSUMO	5,468,414	-	-	-	5,468,414	-
<b>1.1.9</b>	<b>OTROS ACTIVOS CIRCULANTES</b>	<b>7,339,860</b>	<b>-</b>	<b>-</b>	<b>-</b>	<b>7,339,860</b>	<b>-</b>
1.1.9.1	VALORES EN GARANTÍA	7,339,860	-	-	-	7,339,860	-
<b>1.2</b>	<b>ACTIVO NO CIRCULANTE</b>	<b>2,776,132,456</b>	<b>-</b>	<b>23,673,609</b>	<b>18,898,668</b>	<b>2,780,907,395</b>	<b>-</b>
<b>1.2.1</b>	<b>INVERSIONES FINANCIERAS A LARGO PLAZO</b>	<b>8,806,273</b>	<b>-</b>	<b>20,790,681</b>	<b>18,898,668</b>	<b>10,698,286</b>	<b>-</b>
1.2.1.3	FIDEICOMISOS, MANDATOS Y CONTRATOS ANALOGOS	8,806,273	-	20,790,681	18,898,668	10,698,286	-
<b>1.2.2</b>	<b>DERECHOS A RECIBIR EFFECTIVO O EQUIVALENTES A LARGO PLAZO</b>	<b>112,177,573</b>	<b>-</b>	<b>-</b>	<b>-</b>	<b>112,177,573</b>	<b>-</b>
1.2.2.2	DEUDORES DIVERSOS A LARGO PLAZO	111,177,573	-	-	-	111,177,573	-
1.2.2.4	PRÉSTAMOS OTORGADOS A LARGO PLAZO	1,000,000	-	-	-	1,000,000	-
<b>1.2.3</b>	<b>BIENES INMUEBLES, INFRAESTRUCTURA Y CONSTRUCCIONES EN PROCESO</b>	<b>1,770,711,555</b>	<b>-</b>	<b>-</b>	<b>-</b>	<b>1,770,711,555</b>	<b>-</b>
1.2.3.1	TERRENOS	815,126,038	-	-	-	815,126,038	-
1.2.3.2	VIVIENDAS	2,238,575	-	-	-	2,238,575	-
1.2.3.3	EDIFICIOS NO HABITACIONALES	32,992,011	-	-	-	32,992,011	-
1.2.3.5	CONSTRUCCIONES EN PROCESO EN BIENES DE DOMINIO PÚBLICO	735,183,046	-	-	-	735,183,046	-
1.2.3.6	CONSTRUCCIONES EN PROCESO EN BIENES PROPIOS	178,431,125	-	-	-	178,431,125	-
1.2.3.9	OTROS BIENES INMUEBLES	6,740,760	-	-	-	6,740,760	-
<b>1.2.4</b>	<b>BIENES MUEBLES</b>	<b>853,352,292</b>	<b>-</b>	<b>2,882,928</b>	<b>-</b>	<b>856,235,219</b>	<b>-</b>
1.2.4.1	MOBILIARIO Y EQUIPO DE ADMINISTRACIÓN	157,427,107	-	6,496	-	157,433,603	-
1.2.4.2	MOBILIARIO Y EQUIPO EDUCACIONAL Y RECREATIVO	7,870,834	-	-	-	7,870,834	-
1.2.4.3	EQUIPO E INSTRUMENTAL MÉDICO Y DE LABORATORIO	133,278	-	-	-	133,278	-
1.2.4.4	VEHICULOS Y EQUIPO DE TRANSPORTE	347,999,516	-	2,876,432	-	350,875,947	-
1.2.4.5	EQUIPO DE DEFENSA Y SEGURIDAD	61,851,494	-	-	-	61,851,494	-
1.2.4.6	MAQUINARIA, OTROS EQUIPOS Y HERRAMIENTAS	274,615,103	-	-	-	274,615,103	-
1.2.4.7	COLECCIONES, OBRAS DE ARTE Y OBJETOS VALIOSOS	650,380	-	-	-	650,380	-
1.2.4.8	ACTIVOS BIOLÓGICOS	2,804,580	-	-	-	2,804,580	-
<b>1.2.5</b>	<b>ACTIVOS INTANGIBLES</b>	<b>31,084,762</b>	<b>-</b>	<b>-</b>	<b>-</b>	<b>31,084,762</b>	<b>-</b>
1.2.5.1	SOFTWARE	30,881,595	-	-	-	30,881,595	-
1.2.5.2	PATENTES, MARCAS Y DERECHOS	79,480	-	-	-	79,480	-
1.2.5.4	LICENCIAS	123,688	-	-	-	123,688	-
<b>2</b>	<b>PASIVO</b>	<b>-</b>	<b>1,028,369,261</b>	<b>122,129,363</b>	<b>128,950,953</b>	<b>-</b>	<b>1,035,190,851</b>
<b>2.1</b>	<b>PASIVO CIRCULANTE</b>	<b>-</b>	<b>705,669,241</b>	<b>122,129,363</b>	<b>128,950,953</b>	<b>-</b>	<b>712,490,831</b>





## H. XIII AYUNTAMIENTO DE LOS CABOS, B.C.S

### TESORERÍA MUNICIPAL

#### BALANZA DE COMPROBACIÓN AL 30 DE NOVIEMBRE DE 2018

Fecha y Hora de Impresión: 16/04/2019 12:00 p.m

No.	Descripción	Saldos Iniciales		Movimientos		Saldos Finales	
		Deudor	Acreedor	Cargos	Abonos	Deudor	Acreedor
<b>2.11</b>	<b>CUENTAS POR PAGAR A CORTO PLAZO</b>	-	<b>523,797,303</b>	<b>112,791,915</b>	<b>119,594,549</b>	-	<b>530,599,937</b>
2.11.1	SERVICIOS PERSONALES POR PAGAR A CORTO PLAZO	-	5,250,820	55,899,320	56,077,443	-	5,428,943
2.11.2	PROVEEDORES POR PAGAR A CORTO PLAZO	-	150,918,364	25,358,769	24,219,245	-	149,778,840
2.11.3	CONTRATISTAS POR OBRAS PÚBLICAS POR PAGAR A CORTO PLAZO	-	28,500,999	-	-	-	28,500,999
2.11.4	PARTICIPACIONES Y APORTACIONES POR PAGAR A CORTO PLAZO	-	5,782,509	-	-	-	5,782,509
2.11.5	TRANSFERENCIAS OTORGADAS POR PAGAR A CORTO PLAZO	-	2,264,118	-	-	-	2,264,118
2.11.7	RETENCIONES Y CONTRIBUCIONES POR PAGAR A CORTO PLAZO	-	248,403,376	29,876,406	34,144,395	-	252,671,365
2.11.8	DEVOLUCIONES Y APORTACIONES POR PAGAR A CORTO PLAZO	-	-	1,443,225	1,443,225	-	-
2.11.9	OTRAS CUENTAS POR PAGAR A CORTO PLAZO	-	82,677,116	214,195	3,710,241	-	86,173,163
<b>2.13</b>	<b>PORCIÓN A CORTO PLAZO DE LA DEUDA PÚBLICA A LARGO PLAZO</b>	-	<b>960,455</b>	<b>574,501</b>	<b>97,446</b>	-	<b>483,400</b>
2.13.1	PORCIÓN A CORTO PLAZO DE LA DEUDA PÚBLICA INTERNA	-	960,455	574,501	97,446	-	483,400
<b>2.16</b>	<b>FONDOS Y BIENES DE TERCEROS EN ADMINISTRACIÓN Y/O EN GARANTÍA</b>	-	<b>10,668,604</b>	<b>22,989</b>	<b>370</b>	-	<b>10,645,984</b>
2.16.1	FONDOS EN GARANTÍA A CORTO PLAZO	-	10,668,604	22,989	370	-	10,645,984
<b>2.19</b>	<b>OTROS PASIVOS A CORTO PLAZO</b>	-	<b>170,242,880</b>	<b>8,739,958</b>	<b>9,258,588</b>	-	<b>170,761,510</b>
2.19.1	INGRESOS POR CLASIFICAR	-	167,749,661	3,515,606	4,034,237	-	168,268,291
2.19.9	OTROS PASIVOS CIRCULANTES	-	2,493,219	5,224,351	5,224,351	-	2,493,219
<b>2.2</b>	<b>PASIVO NO CIRCULANTE</b>	-	<b>322,700,020</b>	-	-	-	<b>322,700,020</b>
<b>2.2.3</b>	<b>DEUDA PÚBLICA A LARGO PLAZO</b>	-	<b>322,700,020</b>	-	-	-	<b>322,700,020</b>
2.2.3.3	PRÉSTAMOS DE LA DEUDA INTERNA POR PAGAR A LARGO PLAZO	-	322,700,020	-	-	-	322,700,020
<b>3</b>	<b>HACIENDA PÚBLICA/ PATRIMONIO</b>	-	<b>1,896,335,988</b>	-	<b>9</b>	-	<b>1,896,335,997</b>
<b>3.1</b>	<b>PATRIMONIO CONTRIBUIDO</b>	-	<b>1,317,191,368</b>	-	-	-	<b>1,317,191,368</b>
3.1.1	APORTACIONES	-	1,079,186,333	-	-	-	1,079,186,333
3.1.3	DONACIONES DE CAPITAL	-	238,005,035	-	-	-	238,005,035
<b>3.2</b>	<b>PATRIMONIO GENERADO</b>	-	<b>579,144,620</b>	-	<b>9</b>	-	<b>579,144,629</b>
3.2.2	RESULTADOS DE EJERCICIOS ANTERIORES	-	620,568,688	-	-	-	620,568,688
3.2.7	RECTIFICACIONES DE RESULTADOS DE EJERCICIOS ANTERIORES	-	41,424,067	-	9	-	41,424,058
3.2.7.2	CAMBIOS RECTIFICACIONES CONTABLES	-	41,424,067	-	9	-	41,424,058
<b>4</b>	<b>INGRESOS</b>	-	<b>2,000,274,736</b>	<b>7,996</b>	<b>130,137,173</b>	-	<b>2,130,403,912</b>
<b>4.1</b>	<b>INGRESOS DE GESTIÓN</b>	-	<b>1,111,742,066</b>	<b>7,996</b>	<b>64,117,847</b>	-	<b>1,175,851,917</b>
<b>4.1.1</b>	<b>IMPUESTOS</b>	-	<b>773,366,109</b>	<b>6,134</b>	<b>36,929,157</b>	-	<b>810,289,132</b>
4.1.1.1	IMPUESTO SOBRE LOS INGRESOS	-	1,676,901	-	1,650,702	-	3,327,603
4.1.1.2	IMPUESTOS SOBRE EL PATRIMONIO	-	329,725,726	-	8,682,715	-	338,408,441
4.1.1.3	IMPUESTO SOBRE LA PRODUCCIÓN, EL CONSUMO Y LAS TRANSACCIONES	-	376,732,313	6,134	23,407,911	-	400,134,090
4.1.1.7	ACCESORIOS	-	21,196,576	-	1,750,044	-	22,946,620
4.1.1.9	OTROS IMPUESTOS	-	44,034,593	-	1,437,785	-	45,472,378
<b>4.1.4</b>	<b>DERECHOS</b>	-	<b>184,838,793</b>	-	<b>9,288,787</b>	-	<b>194,127,580</b>
4.1.4.1	DERECHOS POR EL USO, GOCE, APROV. O EXP. DE BIENES DE DOM. PÚBLICO	-	5,184,007	-	586,270	-	5,770,277
4.1.4.3	DERECHOS POR PRESTACIÓN DE SERVICIOS	-	2,533,934	-	361,945	-	2,895,879
4.1.4.4	ACCESORIOS DE DERECHOS	-	2,863,137	-	247,570	-	3,110,707
4.1.4.9	OTROS DERECHOS	-	174,257,715	-	8,093,002	-	182,350,717
<b>4.1.5</b>	<b>PRODUCTOS DE TIPO CORRIENTE</b>	-	<b>61,439,183</b>	-	<b>4,524,266</b>	-	<b>65,963,449</b>
4.1.5.1	PRODUCTOS DERIVADOS DEL USO Y APROVECHAMIENTO DE BIENES	-	432,754	-	43,242	-	475,996
4.1.5.2	ENAJENACIÓN DE BIENES MUEBLES NO SUJETOS A SER INVENTARIADOS	-	61,006,429	-	4,481,024	-	65,487,453
<b>4.1.6</b>	<b>APROVECHAMIENTOS DE TIPO CORRIENTE</b>	-	<b>92,097,981</b>	<b>1,862</b>	<b>13,375,637</b>	-	<b>105,471,756</b>
4.1.6.1	INCENTIVOS DERIVADOS DE LA COLABORACIÓN FISCAL	-	75,520,996	-	11,561,370	-	87,082,366
4.1.6.2	MULTAS	-	5,558,733	1,862	881,088	-	6,437,959
4.1.6.9	OTROS APROVECHAMIENTOS	-	11,018,252	-	933,179	-	11,951,431
<b>4.2</b>	<b>PART., APORT., TRANSFERENCIAS, ASIGN., SUBSIDIOS Y OTRAS AYUDAS</b>	-	<b>787,291,053</b>	-	<b>64,072,376</b>	-	<b>851,363,429</b>
4.2.1	PARTICIPACIONES Y APORTACIONES	-	787,291,053	-	64,072,376	-	851,363,429



## H. XIII AYUNTAMIENTO DE LOS CABOS, B.C.S

### TESORERÍA MUNICIPAL

### BALANZA DE COMPROBACIÓN AL 30 DE NOVIEMBRE DE 2018

Fecha y Hora de Impresión: 16/04/2019 12:00 p.m.

No.	Descripción	Saldos Iniciales		Movimientos		Saldos Finales	
		Deudor	Acreedor	Cargos	Abonos	Deudor	Acreedor
<b>4.2.1.1</b>	<b>PARTICIPACIONES</b>	-	<b>504,468,987</b>	-	<b>47,846,570</b>	-	<b>552,315,557</b>
<b>4.2.1.1.1</b>	<b>PARTICIPACIONES FEDERALES</b>	-	<b>363,270,460</b>	-	<b>35,057,578</b>	-	<b>398,328,038</b>
4.2.1.1.1.1	FONDO GENERAL	-	268,969,766	-	26,219,489	-	295,189,255
4.2.1.1.1.2	FONDO DE FOMENTO MUNICIPAL	-	51,908,516	-	5,018,666	-	56,927,182
4.2.1.1.1.3	TENENCIA	-	116,950	-	4,098	-	121,048
4.2.1.1.1.4	FONDO DE FISCALIZACIÓN	-	12,326,915	-	669,685	-	12,996,600
4.2.1.1.1.5	IMPUESTOS ESPECIALES	-	9,206,953	-	940,514	-	10,147,467
4.2.1.1.1.7	IMPUESTO SOBRE AUTOMÓVILES NUEVOS	-	1,097,250	-	70,764	-	1,168,014
4.2.1.1.1.8	IMPUESTO A LA GASOLINA Y EL DIESEL	-	19,644,110	-	2,134,362	-	21,778,472
<b>4.2.1.1.2</b>	<b>PARTICIPACIONES ESTATALES</b>	-	<b>141,198,527</b>	-	<b>12,788,992</b>	-	<b>153,987,519</b>
4.2.1.1.2.4	CONTROL VEHICULAR	-	59,917,652	-	4,546,977	-	64,464,629
4.2.1.1.2.5	REGISTRO CIVIL	-	3,864,644	-	239,810	-	4,104,454
4.2.1.1.2.6	REGISTRO PUBLICO DE LA PROPIEDAD Y EL COMERCIO	-	77,416,231	-	8,002,205	-	85,418,436
<b>4.2.1.2</b>	<b>APORTACIONES</b>	-	<b>265,679,672</b>	-	<b>16,225,806</b>	-	<b>281,905,478</b>
4.2.1.2.1	FONDO DE APORTACIONES PARA LA INFRAESTRUCTURA SOCIAL	-	103,421,612	-	-	-	103,421,612
4.2.1.2.2	FONDO DE FORTALECIMIENTO PARA LOS MUNICIPIOS	-	162,258,060	-	16,225,806	-	178,483,866
<b>4.2.1.3</b>	<b>CONVENIOS</b>	-	<b>17,142,394</b>	-	-	-	<b>17,142,394</b>
4.2.1.3.7	RECURSO FEDERAL EXTRAORDINARIO RAMO 23	-	2,500,000	-	-	-	2,500,000
4.2.1.3.10	CONVENIO FORTASEG 2018	-	14,642,394	-	-	-	14,642,394
<b>4.3</b>	<b>OTROS INGRESOS</b>	-	<b>101,241,617</b>	-	<b>1,946,950</b>	-	<b>103,188,567</b>
<b>4.3.1</b>	<b>INGRESOS FINANCIEROS</b>	-	<b>2,919,443</b>	-	<b>233,923</b>	-	<b>3,153,366</b>
4.3.1.2	INTERESES GANADOS DE VALORES, CRÉDITOS, BONOS Y OTROS	-	2,919,443	-	233,923	-	3,153,366
<b>4.3.4</b>	<b>OTROS INGRESOS Y BENEFICIOS VARIOS</b>	-	<b>98,322,174</b>	-	<b>1,713,027</b>	-	<b>100,035,201</b>
4.3.4.3	DIFERENCIAS DE CAMBIO POSITIVA EN "EFECTIVO Y EQUIVALENTES"	-	202,129	-	48,036	-	250,164
4.3.4.9	OTROS INGRESOS VARIOS	-	97,929,872	-	1,664,991	-	99,594,863
<b>4.3.5</b>	<b>INGRESOS EXTRAORDINARIOS</b>	-	<b>190,174</b>	-	-	-	<b>190,174</b>
<b>5</b>	<b>GASTOS Y OTRAS PERDIDAS</b>	<b>1,555,621,961</b>	-	<b>109,158,606</b>	-	<b>1,664,780,566</b>	-
<b>5.1</b>	<b>GASTOS DE FUNCIONAMIENTO</b>	<b>1,372,243,872</b>	-	<b>95,020,919</b>	-	<b>1,467,264,791</b>	-
<b>5.1.1</b>	<b>SERVICIOS PERSONALES</b>	<b>660,616,848</b>	-	<b>73,883,200</b>	-	<b>734,500,048</b>	-
5.1.1.1	REMUNERACIONES AL PERSONAL DE CARÁCTER PERMANENTE	181,281,621	-	18,782,057	-	200,063,678	-
5.1.1.3	REMUNERACIONES ADICIONALES Y ESPECIALES	89,139,182	-	7,934,046	-	97,073,228	-
5.1.1.4	SEGURIDAD SOCIAL	43,481,875	-	4,046,016	-	47,527,891	-
5.1.1.5	OTRAS PRESTACIONES SOCIALES Y ECONÓMICAS	142,852,833	-	21,525,330	-	164,378,163	-
5.1.1.6	PREVISIONES	203,826,337	-	21,595,751	-	225,422,088	-
5.1.1.7	PAGO DE ESTIMULOS A SERVIDORES PUBLICOS	35,000	-	-	-	35,000	-
<b>5.1.2</b>	<b>MATERIALES Y SUMINISTROS</b>	<b>229,157,034</b>	-	<b>9,791,663</b>	-	<b>238,948,697</b>	-
5.1.2.1	MAT. DE ADMON. EMISIÓN DE DOCUMENTOS Y ARTÍCULOS OFICIALES	26,624,250	-	559,479	-	27,183,728	-
5.1.2.2	ALIMENTOS Y UTENSILIOS	11,508,270	-	72,948	-	11,581,218	-
5.1.2.3	MATERIAS PRIMAS Y MATERIALES DE PRODUCCIÓN Y COMERCIALIZACIÓN	10,623	-	-	-	10,623	-
5.1.2.4	MATERIALES Y ARTÍCULOS DE CONSTRUCCIÓN Y DE REPARACIÓN	36,355,496	-	712,818	-	37,068,313	-
5.1.2.5	PRODUCTOS QUÍMICOS, FARMACÉUTICOS Y DE LABORATORIO	1,803,924	-	3,503	-	1,807,427	-
5.1.2.6	COMBUSTIBLES, LUBRICANTES Y ADITIVOS	121,819,430	-	8,246,432	-	130,065,863	-
5.1.2.7	VESTUARIO, BLANCOS, PRENDAS DE PROTECCIÓN Y ARTÍCULOS DEPORTIVOS	15,389,871	-	22,359	-	15,412,230	-
5.1.2.8	MATERIALES Y SUMINISTROS PARA SEGURIDAD	2,913,653	-	-	-	2,913,653	-
5.1.2.9	HERRAMIENTAS, REFACCIONES Y ACCESORIOS MENORES	12,731,517	-	174,124	-	12,905,642	-
<b>5.1.3</b>	<b>SERVICIOS GENERALES</b>	<b>482,469,990</b>	-	<b>11,346,056</b>	-	<b>493,816,045</b>	-
5.1.3.1	SERVICIOS BÁSICOS	65,137,061	-	8,945,218	-	74,082,279	-
5.1.3.2	SERVICIOS DE ARRENDAMIENTO	255,623,900	-	237,699	-	255,861,599	-
5.1.3.3	SERVICIOS PROFESIONALES, CIENTÍFICOS Y TÉCNICOS Y OTROS SERVICIOS	54,337,604	-	884,844	-	55,222,449	-
5.1.3.4	SERVICIOS FINANCIEROS, BANCARIOS Y COMERCIALES	4,004,471	-	162,534	-	4,167,005	-



# H. XIII AYUNTAMIENTO DE LOS CABOS, B.C.S


## TESORERÍA MUNICIPAL


### BALANZA DE COMPROBACIÓN AL 30 DE NOVIEMBRE DE 2018


Fecha y Hora de Impresión: 16/04/2019 12:00 p.m.

No.	Descripción	Saldos Iniciales		Movimientos		Saldos Finales	
		Deudor	Acreedor	Cargos	Abonos	Deudor	Acreedor
5.1.3.5	SERVICIOS DE INSTALACIÓN, REPARACIÓN, MANTENIMIENTO Y CONSERVACIÓN	18,714,513	-	30,286	-	18,744,799	-
5.1.3.6	SERVICIOS DE COMUNICACIÓN SOCIAL Y PUBLICIDAD	20,968,895	-	54,350	-	21,023,245	-
5.1.3.7	SERVICIOS DE TRASLADO Y VIÁTICOS	3,287,841	-	389,070	-	3,676,911	-
5.1.3.8	SERVICIOS OFICIALES	58,551,511	-	642,054	-	59,193,565	-
5.1.3.9	OTROS SERVICIOS GENERALES	1,844,194	-	-	-	1,844,194	-
5.2	TRANSFERENCIAS, ASIGNACIONES, SUBSIDIOS Y OTRAS AYUDAS	155,407,929	-	11,450,414	-	166,858,344	-
5.2.1	TRANSFERENCIAS INTERNAS Y ASIGNACIONES AL SECTOR PÚBLICO	24,905,242	-	3,439,147	-	28,344,389	-
5.2.1.5	TRANSFERENCIAS INTERNAS OTORGADAS A ENTIDADES PARAESTATALES NO EMPRESARIALES Y NO FINANCIERAS	22,641,124	-	3,439,147	-	26,080,271	-
5.2.1.6	TRANSFERENCIAS INTERNAS OTORGADAS A ENTIDADES PARAESTATALES EMPRESARIALES Y NO FINANCIERAS	2,264,118	-	-	-	2,264,118	-
5.2.4	AYUDAS SOCIALES	130,502,687	-	8,011,267	-	138,513,954	-
5.2.4.1	AYUDAS SOCIALES A PERSONAS	64,782,673	-	1,267,452	-	66,050,125	-
5.2.4.2	BECAS Y OTRAS AYUDAS PARA PROGRAMAS DE CAPACITACIÓN	5,249,300	-	1,722,100	-	6,971,400	-
5.2.4.3	AYUDAS SOCIALES A INSTITUCIONES DE ENSEÑANZA	285,137	-	-	-	285,137	-
5.2.4.4	AYUDAS SOCIALES A ACTIVIDADES CIENTÍFICAS O ACADEMICAS	25,758,172	-	2,488,666	-	28,246,838	-
5.2.4.5	AYUDAS SOCIALES A INSTITUCIONES SIN FINES DE LUCRO	32,798,738	-	2,533,049	-	35,331,787	-
5.2.4.6	AYUDAS SOCIALES A COOPERATIVAS	1,083,160	-	-	-	1,083,160	-
5.2.4.8	AYUDAS POR DESASTRES NATURALES Y OTROS SINIESTROS	545,508	-	-	-	545,508	-
5.4	INTERESES, COMISIONES Y OTROS GASTOS DE LA DEUDA PÚBLICA	27,676,445	-	2,675,853	-	30,352,298	-
5.4.1	INTERESES DE LA DEUDA PÚBLICA	27,676,445	-	2,675,853	-	30,352,298	-
5.4.1.1	INTERESES DE LA DEUDA PÚBLICA INTERNA	27,676,445	-	2,675,853	-	30,352,298	-
5.5	OTROS GASTOS Y PÉRDIDAS EXTRAORDINARIAS	293,714	-	11,420	-	305,134	-
5.5.9	OTROS GASTOS	293,714	-	11,420	-	305,134	-
5.5.9.4	DIFERENCIA POR TIPO DE CAMBIO NEGATIVO EN EFECTIVO Y EQUIVALENTES	293,714	-	11,420	-	305,134	-
8	CUENTAS DE ORDEN PRESUPUESTARIAS	-	-	712,456,072	712,456,072	-	-
8.1	LEY DE INGRESOS	-	-	757,622	757,622	-	-
8.1.1	LEY DE INGRESOS ESTIMADA	1,445,108,676	-	-	-	1,445,108,676	-
8.1.2	LEY DE INGRESOS POR EJECUTAR	661,376,372	-	378,813	-	660,997,560	-
8.1.4	LEY DE INGRESOS DEVENGADA	-	-	378,810	378,813	3	-
8.1.5	LEY DE INGRESOS RECAUDADA	783,732,304	-	-	378,810	784,111,114	-
8.2	PRESUPUESTO DE EGRESOS	-	-	711,698,449	711,698,449	-	-
8.2.1	PRESUPUESTO DE EGRESOS APROBADO	1,659,808,415	-	-	1,000	1,659,809,415	-
8.2.2	PRESUPUESTO DE EGRESOS POR EJERCER	474,562,070	-	132,446,675	247,219,218	359,789,527	-
8.2.3	MODIFICACIONES AL PRESUPUESTO DE EGRESOS APROBADO	625,866,079	-	132,399,199	132,397,199	625,864,079	-
8.2.4	PRESUPUESTO DE EGRESOS COMPROMETIDO	33,515,897	-	114,821,046	112,550,617	35,786,326	-
8.2.5	PRESUPUESTO DE EGRESOS DEVENGADO	127,681,356	-	112,501,169	109,721,987	130,460,538	-
8.2.6	PRESUPUESTO DE EGRESOS EJERCIDO	26,497,719	-	109,721,987	109,808,400	26,584,132	-
8.2.7	PRESUPUESTO DE EGRESOS PAGADO	1,676,412,890	-	109,808,372	28	1,786,221,235	-
<b>SUMAS IGUALES</b>		<b>4,924,979,985</b>	<b>4,924,979,985</b>	<b>1,320,012,152</b>	<b>1,320,012,152</b>	<b>5,061,930,761</b>	<b>5,061,930,761</b>

"Bajo protesta de decir verdad declaramos que los Estados Financieros y sus notas,  
son razonablemente correctos y son responsabilidad del emisor"

  
C. Jesus Armida Castro Guzman  
Presidente Municipal

  
C.P. Rigoberto Arce Martinez  
Tesorero Municipal



**H. XIII AYUNTAMIENTO DE LOS CABOS, B.C.S**  
**TESORERÍA MUNICIPAL**  
**ESTADO ANÁLITICO DE INGRESOS PRESUPUESTALES**  
**AL 30 DE NOVIEMBRE DE 2018**

Fecha y Hora de Impresión: 16/04/2019 12:00 p.m.

FUENTE DEL INGRESO	LEY DE INGRESOS ESTIMADA	MODIFICADO	DEVENGADO	RECAUDADO	AVANCE DE RECAUDACIÓN
<b>IMPUESTOS</b>	<b>761,410,542</b>	<b>761,410,541</b>	<b>810,289,132</b>	<b>810,289,132</b>	<b>106%</b>
1.1.1 Impuesto por Diversiones y Espectáculos Públicos	3,361,080	3,361,080	3,327,603	3,327,603	99%
1.2.1 Impuesto Predial	317,274,383	317,274,383	338,408,441	338,408,441	107%
1.3.1 Impuesto sobre Adquisición de Inmuebles	405,840,000	405,840,000	400,134,090	400,134,090	99%
1.7.0 Accesorios	9,816,077	9,816,077	22,946,620	22,946,620	234%
1.8.1 Impuesto Adicional	25,119,000	25,119,000	45,472,378	45,472,378	181%
<b>DERECHOS</b>	<b>122,768,712</b>	<b>122,768,712</b>	<b>191,016,712</b>	<b>191,016,712</b>	<b>156%</b>
4.1.2 Por la ocupación de la vía pública y de otros bienes de uso común	3,951,658	3,951,658	5,770,277	5,770,277	146%
4.3.2 Por Servicios del Rastro Municipal	1,100,000	1,100,000	413,456	413,456	38%
4.3.3 Por alineam., medición de predios y exp. de números dom. oficiales	230,989	230,989	291,367	291,367	126%
4.3.4 Por Servicios de Seguridad y Tránsito			684,342	684,342	0%
4.3.6 Por serv. de aseo, limp., recolec., traslado, trat. y disp. final de basura	1,352,313	1,352,313	1,506,714	1,506,714	111%
4.4.1 Por servicios de inspección municipal	4,100,000	4,100,000	5,845,899	5,845,899	143%
4.4.2 Por expedición, revalidaciones, refrendos y modificaciones a las licencias, c	30,876,000	30,876,000	40,025,439	40,025,439	130%
4.4.3 Por la recepción y estudio de la solicitud de registro, licencias, y permisos c	3,500,000	3,500,000	3,825,925	3,825,925	109%
4.4.8 Por Servicios Catastrales	4,500,000	4,500,000	4,458,189	4,458,189	99%
4.4.9 Por serv., aut., y licencias p/ constr. y regulación de act. de protec. medio ar	56,400,000	56,400,000	126,838,404	126,838,404	225%
4.4.11 Por la legalización de firmas, exp. de certif., constancias y copias cert.	960,000	960,000	1,356,699	1,356,699	141%
<b>PRODUCTOS</b>	<b>25,734,184</b>	<b>25,734,184</b>	<b>65,963,449</b>	<b>65,963,449</b>	<b>256%</b>
5.1.5 Por productos diversos	8,999,302	8,999,302	475,996	475,996	5%
5.1.7 Por la ocupación de locales, almacenes y el uso de cuartos fríos de mercar	392,000	392,000	385,278	385,278	98%
5.2.3 Por la venta de solares propiedad del ayuntamiento	5,235,475	5,235,475	65,102,175	65,102,175	1243%
<b>APROVECHAMIENTOS</b>	<b>99,906,998</b>	<b>99,906,998</b>	<b>105,471,756</b>	<b>105,471,756</b>	<b>106%</b>
6.1.1 Uso y Goce de la Zona Federal Marítimo Terrestre	78,219,002	78,219,002	87,082,366	87,082,366	111%
6.1.2 Multas	15,000,000	15,000,000	6,437,959	6,437,959	43%
6.1.4 Aprovechamientos diversos	6,687,992	6,687,992	11,951,431	11,951,431	179%
<b>PARTICIPACIONES Y APORTACIONES</b>	<b>649,987,978</b>	<b>649,987,978</b>	<b>848,863,429</b>	<b>848,863,429</b>	<b>131%</b>
8.1.1 Participaciones Federales	303,877,850	303,877,850	398,328,038	398,328,038	131%
8.1.2 Participaciones Estatales	103,394,299	103,394,299	153,987,519	153,987,519	149%
8.2.1 Fondo de Aportaciones p/ la Infraestructura Social Municipal	35,795,525	35,795,525	103,421,612	103,421,612	289%
8.2.2 Fondo de Fortalecimiento para los Municipios	134,409,030	134,409,030	178,483,866	178,483,866	133%
8.3.10 Convenio FORTASEG 2018	15,833,354	15,833,354	14,642,394	14,642,394	92%
<b>TOTALES</b>	<b>1,659,808,416</b>	<b>1,659,808,414</b>	<b>2,021,604,477</b>	<b>2,021,604,477</b>	<b>122%</b>



**H. XIII AYUNTAMIENTO DE LOS CABOS, B.C.S**  
**TESORERÍA MUNICIPAL**  
**ESTADO ANÁLITICO DE INGRESOS PRESUPUESTALES POR FUENTE DE CONTRIBUCION**  
**AL 30 DE NOVIEMBRE DE 2018**

Fecha y Hora de Impresión: 16/04/2019 12:00 p.m.

TRIBUTARIOS	ESTIMACIÓN	MODIFICACIÓN	DEVENGADO	RECAUDADO	AVANCE DE RECAUDACIÓN
Impuestos sobre los ingresos	3,361,080	3,361,080	3,327,603	3,327,603	99%
Impuestos sobre el patrimonio	317,274,384	317,274,384	338,408,441	338,408,441	107%
Accesorios	9,816,077	9,816,077	22,946,620	22,946,620	234%
Otros Impuestos	25,119,000	25,119,000	45,472,378	45,472,378	181%
<b>SUMA DE TRIBUTARIOS</b>	<b>355,570,541</b>	<b>355,570,541</b>	<b>410,155,042</b>	<b>410,155,042</b>	<b>115%</b>

NO TRIBUTARIOS					
Derechos	122,768,712	122,768,712	191,016,712	191,016,712	156%
Productos	25,734,184	25,734,184	65,963,449	65,963,449	256%
Aprovechamientos	99,906,998	99,906,998	105,471,756	105,471,756	106%
<b>SUMA DE NO TRIBUTARIOS</b>	<b>248,409,894</b>	<b>248,409,894</b>	<b>362,451,917</b>	<b>362,451,917</b>	<b>146%</b>

<b>TOTALES DE INGRESOS PROPIOS</b>	<b>603,980,435</b>	<b>603,980,435</b>	<b>772,606,958</b>	<b>772,606,958</b>	<b>128%</b>
------------------------------------	--------------------	--------------------	--------------------	--------------------	-------------





H. XIII AYUNTAMIENTO DE LOS CABOS, B.C.S  
**TESORERÍA MUNICIPAL**  
**ESTADO ANÁLITICO DE INGRESOS PRESUPUESTALES**  
**DEL 01 AL 30 DE NOVIEMBRE DE 2018**

Fecha y Hora de Impresión: 16/04/2019 12:00 p.m.

CONCEPTO	RECAUDACIÓN		VARIACIÓN RESPECTO A LA RECAUDACIÓN ESTIMADA		% REPRESENTATIVO
	ESTIMADO	OBTENIDO	IMPORTE	%	
<b>INGRESOS PROPIOS</b>	<b>77,277,702</b>	<b>64,109,851</b>	- <b>13,167,851</b>	<b>-17%</b>	<b>83%</b>
IMPUESTOS	38,070,527	36,923,023	- 1,147,504	-3%	97%
DERECHOS	32,925,116	9,288,787	- 23,636,329	-72%	28%
PRODUCTOS DE TIPO CORRIENTE	1,286,709	4,524,266	3,237,557	252%	352%
APROVECHAMIENTOS DE TIPO CORRIENTE	4,995,350	13,373,775	8,378,425	168%	268%
<b>INGRESOS POR PARTICIPACIONES FEDERALES</b>	<b>15,193,893</b>	<b>35,057,578</b>	<b>19,863,686</b>	<b>131%</b>	<b>231%</b>
FONDO GENERAL	11,298,511	26,219,489	14,920,978	132%	232%
FONDO DE FOMENTO MUNICIPAL	2,453,020	5,018,666	2,565,646	105%	205%
TENENCIA	7,500	4,098	- 3,402	-45%	55%
FONDO DE FISCALIZACIÓN	399,027	669,685	270,659	68%	168%
IMPUESTOS ESPECIALES	320,434	940,514	620,080	194%	294%
IMPUESTOS SOBRE AUTOMOVILES NUEVOS	83,900	70,764	- 13,136	-16%	84%
IMPUESTO A LA GASOLINA Y EL DIESEL	631,500	2,134,362	1,502,862	238%	338%
<b>INGRESOS POR PARTICIPACIONES ESTATALES</b>	<b>5,169,715</b>	<b>12,788,992</b>	<b>7,619,277</b>	<b>147%</b>	<b>247%</b>
CONTROL VEHICULAR	2,061,786	4,546,977	2,485,191	121%	221%
REGISTRO CIVIL	78,038	239,810	161,771	207%	307%
REGISTRO PUBLICO DE LA PROPIEDAD Y EL COMERCIO	2,317,823	8,002,205	5,684,382	245%	345%
<b>APORTACIONES FEDERALES RAMO 33</b>	<b>8,510,228</b>	<b>16,225,806</b>	<b>7,715,578</b>	<b>91%</b>	<b>191%</b>
FAIS	1,789,776	-	- 1,789,776	-100%	0%
FORTAMUN	6,720,452	16,225,806	9,505,355	141%	241%
<b>TOTAL</b>	<b>109,777,101</b>	<b>128,182,227</b>	<b>18,405,126</b>	<b>17%</b>	<b>117%</b>



**H. XIII AYUNTAMIENTO DE LOS CABOS, B.C.S.**  
**TESORERÍA MUNICIPAL**  
**ESTADO DEL EJERCICIO DEL PRESUPUESTO DE EGRESOS POR CAPITULO DEL GASTO**  
**AL 30 DE NOVIEMBRE DE 2018**

Fecha y Hora de Impresión: 16/04/2019 12:00 p.m.

CAPITULO	DESCRIPCIÓN	PRESUPUESTO DE EGRESOS APROBADO	AMPLIACIONES/ (REDUCCIONES)	PRESUPUESTO VIGENTE	COMPROMETIDO	PRESUPUESTO DISPONIBLE PARA COMPROMETER	DEVENGADO	COMPROMETIDO NO DEVENGADO	PRESUPUESTO SIN DEVENGAR	EJERCIDO	PAGADO	CUENTAS POR PAGAR (DEUDA)
		1	2	3	4	5=(3-4)	6	7=(4-6)	8=(6-8)	9	10	11=(6-10)
1000	SERVICIOS PERSONALES	829,153,927	125,500,129	703,653,798	740,698,159	37,044,362	734,056,512	6,641,647	30,402,715	731,646,445	730,516,422	3,540,090
2000	MATERIALES Y SUMINISTROS	195,179,301	13,757,316	181,721,986	237,160,312	56,038,327	228,701,025	9,059,288	46,979,039	205,538,051	197,159,515	31,541,509
3000	SERVICIOS GENERALES	333,427,512	13,110,614	320,316,898	503,954,948	183,638,050	492,101,049	11,853,899	171,784,151	430,764,045	428,951,275	63,149,774
4000	TRANSF. ASIGNAC. SUBS. Y OTRAS AYUDAS	169,992,483	13,006,206	156,186,276	164,798,127	8,612,451	162,995,971	2,202,756	6,409,695	120,699,313	120,457,781	33,138,680
5000	BIENES MUEBLES, INMUEBLES E INTANGIBLES	38,258,736	1,096,000	37,162,736	67,310,174	30,148,038	66,550,705	760,049	29,387,969	65,017,877	93,980,788	27,430,083
6000	INVERSIÓN PÚBLICA	38,708,383	0	38,708,383	136,756,917	98,048,534	131,677,521	5,079,397	92,869,138	120,439,392	115,929,936	15,747,584
7000	INV. FINANCIERAS Y OTRAS PROVISIONES	13,500,000		13,500,000		13,500,000			13,500,000			
8000	PARTICIPACIONES Y APORTACIONES											
9000	DEUDA PÚBLICA	41,288,074	3,453,941	37,834,133	35,268,731	2,565,402	35,268,731		2,565,402	35,268,731		
<b>TOTAL</b>		<b>1,659,808,415</b>	<b>170,724,206</b>	<b>1,489,084,209</b>	<b>1,886,548,569</b>	<b>397,464,360</b>	<b>1,850,951,514</b>	<b>35,597,065</b>	<b>361,867,304</b>	<b>1,718,374,054</b>	<b>1,731,263,948</b>	<b>119,687,566</b>



**H. XIII AYUNTAMIENTO DE LOS CABOS, B.C.S.**  
**TESORERÍA MUNICIPAL**  
**ESTADO DEL EJERCICIO DEL PRESUPUESTO DE EGRESOS POR CAPITULO DEL GASTO**  
**DEL 01 AL 30 DE NOVIEMBRE DE 2018**

Fecha y Hora de Impresión: 16/04/2019 12:00 p.m.

CAPITULO	DESCRIPCIÓN	PRESUPUESTO DE EGRESOS APROBADO	AMPLIACIONES/ (REDUCCIONES)	PRESUPUESTO VIGENTE	COMPROMETIDO	PRESUPUESTO DISPONIBLE PARA COMPROMETER	DEVENGADO	COMPROMETIDO NO DEVENGADO	PRESUPUESTO SIN DEVENGAR	EJERCIDO	PAGADO	CUENTAS POR PAGAR (DEUDA)
		1	2	3	4	5=(3-4)	6	7=(4-6)	8=(6-8)	9	10	11=(6-10)
1000	SERVICIOS PERSONALES	63,143,257		63,143,262	74,151,532	11,008,270	73,853,399	288,133	10,710,136	72,242,686	72,242,686	1,610,713
2000	MATERIALES Y SUMINISTROS	7,167,155	5,680,112	12,847,267	12,912,674	65,407	9,791,663	3,121,011	3,055,604	9,734,504	9,662,523	129,140
3000	SERVICIOS GENERALES	5,801,454	5,900,375	11,701,828	12,735,398	1,033,570	11,344,434	1,300,964	357,984	11,911,523	11,846,516	602,082
4000	TRANSF. ASIGNAC. SUBS. Y OTRAS AYUDAS	8,255,486	3,431,648	11,687,134	11,594,189	92,945	11,440,414	153,775	246,720	7,993,147	7,993,147	3,447,267
5000	BIENES MUEBLES, INMUEBLES E INTANGIBLES				84,053	84,053	2,882,928	2,798,875	2,882,928		2,958,303	2,958,303
6000	INVERSIÓN PÚBLICA											
7000	INV. FINANCIERAS Y OTRAS PROVISIONES											
8000	PARTICIPACIONES Y APORTACIONES											
9000	DEUDA PÚBLICA	3,034,543	416,679	3,451,222	3,152,908	298,514	3,152,908		298,514	3,239,920	3,152,908	3,152,908
<b>TOTAL</b>		<b>87,401,895</b>	<b>15,429,019</b>	<b>102,830,914</b>	<b>114,630,754</b>	<b>11,799,840</b>	<b>112,465,746</b>	<b>2,165,008</b>	<b>9,634,832</b>	<b>105,121,760</b>	<b>107,956,084</b>	<b>10,696,249</b>



**H. XIII AYUNTAMIENTO DE LOS CABOS, B.C.S**  
**TESORERÍA MUNICIPAL**  
**ESTADO PRESUPUESTAL DE EGRESOS POR CLASIFICACIÓN ADMINISTRATIVA**  
**AL 30 DE NOVIEMBRE DE 2018**

Fecha y Hora de Impresión: 16/04/2019 12:00 p.m.

UNIDAD ADMINISTRATIVA	PRESUPUESTO AUTORIZADO	EJERCIDO	VARIACION RESPECTO AL PRESUPUESTO AUTORIZADO		REPRESENTATIVO	
			IMPORTE	%		
			01.01	PRESIDENCIA MUNICIPAL		75,176,145
01.02	H. CABILDO	17,795,894 -	2,287,576	20,083,470	113%	-13%
01.03	SINDICATURA MUNICIPAL	5,174,043	665,698	4,508,345	87%	13%
01.04	SECRETARIA GENERAL	41,084,996	44,298,496 -	3,213,500	-8%	108%
01.05	TESORERIA GENERAL MUNICIPAL	139,898,394	74,569,119	65,329,275	47%	53%
01.06	CONTRALORIA MUNICIPAL	6,996,602	282,319	6,714,283	96%	4%
01.07	OFICIALIA MAYOR MUNICIPAL	120,929,274	40,576,457	80,352,817	66%	34%
01.08	DIRECCIÓN GENERAL DE ECOLOGÍA Y MEDIO AMBIENTE	10,918,188 -	2,427,236	13,345,424	122%	-22%
01.09	DIRECCIÓN GENERAL MUNICIPAL DE DESARROLLO SOCIAL	150,521,606	106,314,046	44,207,560	29%	71%
01.10	DIR. GRAL. DE FOMENTO ECONOMICO Y TURISMO	14,170,119	4,740,403	9,429,716	67%	33%
01.11	DIR. GRAL. MUNICIPAL DE PLAN. Y DESARROLLO URBANO	7,295,883	2,421,173	4,874,710	67%	33%
01.12	DIR. GRAL. MUNICIPAL DE OBRAS, ASENT. HUM. Y VIVIENDA	23,714,399	166,334,918 -	142,620,519	-601%	701%
01.13	DIRECCIÓN GENERAL MUNICIPAL DE SERVICIOS PUBLICOS	264,874,406	154,162,913	110,711,493	42%	58%
01.14	DIR. GRAL. DE SEG. PÚBLICA, POLICIA PREV. Y TRÁNSITO	243,884,321	39,003,580	204,880,741	84%	16%
01.15	DIF MUNICIPAL	76,106,547 -	16,151,324	92,257,871	121%	-21%
01.16	DELEGACIÓN MUNICIPAL CABO SAN LUCAS	110,963,616	8,758,244	102,205,372	92%	8%
01.17	DELEGACIÓN MUNICIPAL DE MIRAFLORES	31,841,164	5,753,768	26,087,396	82%	18%
01.18	DELEGACIÓN MUNICIPAL DE SANTIAGO	41,908,714 -	1,426,920	43,335,634	103%	-3%
01.19	DELEGACIÓN MUNICIPAL LA RIBERA	25,932,018 -	829,399	26,761,417	103%	-3%
01.20	INSTITUTO MUNICIPAL DE LA MUJER	7,569,834 -	56,099	7,625,933	101%	-1%
01.21	INSTITUTO MUNICIPAL DE JUVENTUD	4,945,721	2,547,681	2,398,040	48%	52%
01.22	INSTITUTO MUNICIPAL DE DISCAPACIDAD	2,727,612 -	937,095	3,664,707	134%	-34%
01.23	INSTITUTO MUNICIPAL DE PLANEACION	9,932,219	-	9,932,219	100%	0%
01.24	INSTITUTO MUNICIPAL DE LA CULTURA Y LAS ARTES	15,778,127	2,706,857	13,071,270	83%	17%
01.25	INSTITUTO MUNICIPAL DEL DEPORTE	38,944,366	3,844,012	35,100,354	90%	10%
<b>TOTAL</b>		<b>1,489,084,209</b>	<b>642,467,656</b>	<b>846,616,554</b>	<b>57%</b>	<b>43%</b>



**H. XIII AYUNTAMIENTO DE LOS CABOS, B.C.S.**  
**TESORERÍA MUNICIPAL**

**CLASIFICACIÓN ECONOMICA Y POR OBJETO DEL GASTO**

**DEL 01 AL 30 DE NOVIEMBRE DE 2018**

Fecha y Hora de Impresión: 16/04/2019 12:00 p.m.

CONCEPTO	PRESUPUESTO AUTORIZADO		PRESUPUESTO EJERCIDO	VARIACIÓN RESPECTO AL PRESUPUESTO DEL:	
	DEL EJERCICIO	DEL PERIODO		EJERCICIO	PERIODO
<b>GASTO CORRIENTE</b>	<b>1,528,053,223</b>	<b>84,367,352</b>	<b>101,881,860</b>	<b>1,426,171,363</b>	<b>17,514,508</b>
SERVICIOS PERSONALES	829,153,927	63,143,257	72,242,686	756,911,241	9,099,429
MATERIALES Y SUMINISTROS	195,479,301	7,167,155	9,734,504	185,744,797	2,567,349
SERVICIOS GENERALES	333,427,512	5,801,454	11,911,523	321,515,989	6,110,069
TRANSF., ASIGNAC., SUBS., Y OTRAS AYUDAS	169,992,483	8,255,486	7,993,147	161,999,335	262,339
				0.95	-
<b>GASTOS DE CAPITAL</b>	<b>76,967,119</b>	<b>-</b>	<b>-</b>	<b>76,967,119</b>	<b>-</b>
BIENES MUEBLES, INMUEBLES E INTANGIBLES	38,258,736	-	-	38,258,736	-
INVERSIÓN PÚBLICA	38,708,383	-	-	38,708,383	-
				1.00	-
<b>AMORTIZACIÓN DE DEUDA Y PAGO DE PASIVOS</b>	<b>54,788,074</b>	<b>3,034,543</b>	<b>3,239,920</b>	<b>51,548,154</b>	<b>205,378</b>
INVERSIONES FINANCIERAS Y OTRAS PROVISIONES	13,500,000	-	-	13,500,000	-
DEUDA PÚBLICA	41,288,074	3,034,543	3,239,920	38,048,154	205,378
				0.92	0.07
<b>TOTAL</b>	<b>1,659,808,415</b>	<b>87,401,895</b>	<b>105,121,780</b>	<b>1,554,686,635</b>	<b>17,719,885</b>
				<b>94%</b>	<b>20%</b>



H. XIII AYUNTAMIENTO  
LOS CABOS, B.C.S.

H. XIII AYUNTAMIENTO DE LOS CABOS, B.C.S  
TESORERÍA MUNICIPAL  
ESTADO DE CLASIFICACIÓN FUNCIONAL- PROGRAMÁTICA  
AL 30 DE NOVIEMBRE DE 2018

Fecha y Hora de Impresión: 16/04/2019 12:00 p.m.

NIVEL	CONCEPTO	DEL PERIODO		ACUMULADO	
		PARCIAL	IMPORTE	PARCIAL	IMPORTE
<b>1 GOBIERNO</b>			<b>693,675,423</b>		<b>3,225,725,669</b>
1.1	LEGISLACIÓN	96,599,428		450,603,296	
1.2	JUSTICIA	7,569,834		34,536,853	
1.3	COORDINACIÓN DE LA POLITICA DE GOBIERNO	220,653,060		1,034,295,788	
1.5	ASUNTOS FINANCIEROS Y HACENDARIOS	89,343,563		417,982,750	
1.7	ASUNTOS DE ORDEN PÚBLICO Y DE SEGURIDAD	232,023,930		1,067,909,744	
1.8	INVESTIGACIÓN FUNDAMENTAL (BASICA)	47,485,609		220,397,237	
<b>2 DESARROLLO SOCIAL</b>			<b>735,732,887</b>		<b>3,290,389,415</b>
2.1	PROTECCIÓN AMBIENTAL	380,449,110		1,828,041,626	
2.2	VIVIENDA Y SERVICIOS A LA COMUNIDAD	126,894,365		418,572,749	
2.3	SALUD	6,951,407		32,493,094	
2.4	RECREACIÓN, CULTURA Y OTRAS MANIFESTACIONES SOCIALES	54,722,493		254,059,312	
2.5	EDUCACIÓN	43,383,863		187,989,150	
2.6	PROTECCIÓN SOCIAL	76,106,547		353,879,233	
2.7	OTROS ASUNTOS SOCIALES	47,225,101		215,354,250	
<b>3 DESARROLLO ECONOMICO</b>			<b>59,675,903</b>		<b>308,871,825</b>
3.1	ASUNTOS ECONOMICOS, COMERCIALES Y LABORALES EN GENERAL	22,188,500		124,859,444	
3.2	AGROPECUARIA, SILVICULTURA, PESCA Y CAZA	5,982,852		29,184,966	
3.5	TRANSPORTE	2,205,082		10,327,194	
3.7	TURISMO	2,488,417		11,819,531	
3.8	INVESTIGACIÓN Y ASUNTOS RELACIONADOS CON ASUNTOS ECONOMICOS	24,212,651		120,488,620	
3.9	OTRAS INDUSTRIAS Y OTROS ASUNTOS ECONÓMICOS	2,598,400		12,192,070	
	<b>TOTALES</b>		<b><u>1,489,084,212</u></b>		<b><u>6,824,986,908</u></b>